

Informe de Auditoría de Cuentas Anuales  
emitido por un Auditor Independiente

FUNDACIÓN ANESVAD

Cuentas Anuales correspondientes al ejercicio anual terminado  
el 31 de diciembre de 2018



Ernst & Young, S.L.  
Torre Iberdrola  
Plaza de Euskadi, 5  
48009 Bilbao  
España

Tel: 944 243 777  
Fax: 944 242 745  
ey.com

## INFORME DE AUDITORÍA DE CUENTAS ANUALES EMITIDO POR UN AUDITOR INDEPENDIENTE

Al Patronato de Fundación ANESVAD:

### Opinión

Hemos auditado las cuentas anuales de Fundación Anesvad (la Fundación), que comprenden el balance a 31 de diciembre de 2018, la cuenta de pérdidas y ganancias, el estado de cambios en el patrimonio neto, el estado de flujos de efectivo y la memoria correspondientes al ejercicio anual terminado en dicha fecha.

En nuestra opinión, las cuentas anuales adjuntas expresan, en todos los aspectos significativos, la imagen fiel del patrimonio y de la situación financiera de la Fundación a 31 de diciembre de 2018, así como de sus resultados y flujos de efectivo correspondientes al ejercicio anual terminado en dicha fecha, de conformidad con el marco normativo de información financiera que resulta de aplicación (que se identifica en la nota 2 de la memoria) y, en particular, con los principios y criterios contables contenidos en el mismo.

### Fundamento de la opinión

Hemos llevado a cabo nuestra auditoría de conformidad con la normativa reguladora de la actividad de auditoría de cuentas vigente en España. Nuestras responsabilidades de acuerdo con dichas normas se describen más adelante en la sección *Responsabilidades del auditor en relación con la auditoría de las cuentas anuales* de nuestro informe.

Somos independientes de la Fundación de conformidad con los requerimientos de ética, incluidos los de independencia, que son aplicables a nuestra auditoría de las cuentas anuales en España según lo exigido por la normativa reguladora de la actividad de auditoría de cuentas. En este sentido, no hemos prestado servicios distintos a los de la auditoría de cuentas ni han concurrido situaciones o circunstancias que, de acuerdo con lo establecido en la citada normativa reguladora, hayan afectado a la necesaria independencia de modo que se haya visto comprometida.

Consideramos que la evidencia de auditoría que hemos obtenido proporciona una base suficiente y adecuada para nuestra opinión.

### Aspectos más relevantes de la auditoría

Los aspectos más relevantes de la auditoría son aquellos que, según nuestro juicio profesional, han sido considerados como los riesgos de incorrección material más significativos en nuestra auditoría de las cuentas anuales del periodo actual. Estos riesgos han sido tratados en el contexto de nuestra auditoría de las cuentas anuales en su conjunto, y en la formación de nuestra opinión sobre éstas, y no expresamos una opinión por separado sobre esos riesgos.

### Cumplimiento del destino de las rentas e ingresos

Tal y como se presenta en la cuenta de pérdidas y ganancias adjunta, al 31 de diciembre de 2018 la Fundación tiene registrados bajo el epígrafe de “Ingresos de la actividad propia” los ingresos correspondientes a las subvenciones, donaciones y aportaciones recibidas por un importe de 9.035.679 euros y bajo el epígrafe de “Gastos por ayudas - Ayudas monetarias” los gastos incurridos por la Fundación en la realización de los distintos proyectos en los que participa cuyo importe asciende a 6.533.053 euros. El devengo de dichos ingresos y gastos constituyen un aspecto clave en el registro de los mismos, así como el destino de las aportaciones a su finalidad, tal y como se establecen en los acuerdos firmados.

Como parte de nuestro trabajo de auditoría, hemos analizado los procedimientos establecidos por la Fundación para el reconocimiento de los gastos incurridos así como los ingresos obtenidos. Asimismo, en el marco de dichos procedimientos hemos solicitado la documentación soporte justificativa, incluyendo los acuerdos firmados con los aportantes, focalizándonos en su correcta contabilización y verificando que los mismos han sido aplicados a su finalidad, tal y como se establece en los mencionados acuerdos y en los distintos proyectos llevados a cabo por la Fundación durante el ejercicio terminado a 31 de diciembre de 2018.

### Valoración de las inversiones financieras

Tal y como se detalla en la nota 8 de la memoria adjunta, a 31 de diciembre de 2018 la Fundación tiene registrados en el epígrafe “Inversiones financieras”, tanto a largo como a corto plazo, principalmente, instrumentos de patrimonio por importe de 24.221.393 euros. La Fundación, al menos al cierre de cada ejercicio, efectúa las correcciones valorativas necesarias siempre que exista evidencia objetiva de que el valor en libros de una inversión no será recuperable, siendo el importe de la corrección valorativa la diferencia entre su valor en libros y el importe recuperable. El elevado riesgo de que algunos de estos instrumentos de patrimonio presenten deterioro, unido a la relevancia de los importes involucrados, nos han hecho considerar la valoración de las inversiones financieras como un aspecto más relevante de nuestra auditoría.

Como parte de nuestro trabajo de auditoría, hemos analizado la correcta valoración de dichos instrumentos de patrimonio mediante su contrastación con información pública disponible y con informes de valoración de terceros.

### **Responsabilidad del Patronato en relación con las cuentas anuales**

El Patronato es responsable de formular las cuentas anuales adjuntas, de forma que expresen la imagen fiel del patrimonio, de la situación financiera y de los resultados de la Fundación, de conformidad con el marco normativo de información financiera aplicable a la entidad en España, que se identifica en la nota 2 de la memoria adjunta, y del control interno que consideren necesario para permitir la preparación de cuentas anuales libres de incorrección material, debida a fraude o error.

En la preparación de las cuentas anuales, el Patronato es responsable de la valoración de la capacidad de la Fundación para continuar como empresa en funcionamiento, revelando, según corresponda, las cuestiones relacionadas con la empresa en funcionamiento y utilizando el principio contable de empresa en funcionamiento excepto si los administradores tienen intención de liquidar la Fundación o de cesar sus operaciones, o bien no exista otra alternativa realista.

### **Responsabilidades del auditor en relación con la auditoría de las cuentas anuales**

Nuestros objetivos son obtener una seguridad razonable de que las cuentas anuales en su conjunto están libres de incorrección material, debida a fraude o error, y emitir un informe de auditoría que contiene nuestra opinión.

Seguridad razonable es un alto grado de seguridad pero no garantiza que una auditoría realizada de conformidad con la normativa reguladora de la actividad de auditoría de cuentas vigente en España siempre detecte una incorrección material cuando existe. Las incorrecciones pueden deberse a fraude o error y se consideran materiales si, individualmente o de forma agregada, puede preverse razonablemente que influyan en las decisiones económicas que los usuarios toman basándose en las cuentas anuales.

Como parte de una auditoría de conformidad con la normativa reguladora de la actividad de auditoría de cuentas vigente en España, aplicamos nuestro juicio profesional y mantenemos una actitud de escepticismo profesional durante toda la auditoría. También:

- Identificamos y valoramos los riesgos de incorrección material en las cuentas anuales, debida a fraude o error, diseñamos y aplicamos procedimientos de auditoría para responder a dichos riesgos y obtenemos evidencia de auditoría suficiente y adecuada para proporcionar una base para nuestra opinión. El riesgo de no detectar una incorrección material debida a fraude es más elevado que en el caso de una incorrección material debida a error, ya que el fraude puede implicar colusión, falsificación, omisiones deliberadas, manifestaciones intencionadamente erróneas, o la elusión del control interno.
- Obtenemos conocimiento del control interno relevante para la auditoría con el fin de diseñar procedimientos de auditoría que sean adecuados en función de las circunstancias, y no con la finalidad de expresar una opinión sobre la eficacia del control interno de la entidad.
- Evaluamos si las políticas contables aplicadas son adecuadas y la razonabilidad de las estimaciones contables y la correspondiente información revelada por el Patronato.

- Concluimos sobre si es adecuada la utilización, por el Patronato, del principio contable de empresa en funcionamiento y, basándonos en la evidencia de auditoría obtenida, concluimos sobre si existe o no una incertidumbre material relacionada con hechos o con condiciones que pueden generar dudas significativas sobre la capacidad de la Fundación para continuar como empresa en funcionamiento. Si concluimos que existe una incertidumbre material, se requiere que llamemos la atención en nuestro informe de auditoría sobre la correspondiente información revelada en las cuentas anuales o, si dichas revelaciones no son adecuadas, que expresemos una opinión modificada. Nuestras conclusiones se basan en la evidencia de auditoría obtenida hasta la fecha de nuestro informe de auditoría. Sin embargo, los hechos o condiciones futuros pueden ser la causa de que la Fundación deje de ser una empresa en funcionamiento.
- Evaluamos la presentación global, la estructura y el contenido de las cuentas anuales, incluida la información revelada, y si las cuentas anuales representan las transacciones y hechos subyacentes de un modo que logran expresar la imagen fiel.

Nos comunicamos con el Patronato de la entidad en relación con, entre otras cuestiones, el alcance y el momento de realización de la auditoría planificados y los hallazgos significativos de la auditoría, así como cualquier deficiencia significativa del control interno que identificamos en el transcurso de la auditoría.

Entre los riesgos significativos que han sido objeto de comunicación al Patronato de la entidad, determinamos los que han sido de la mayor significatividad en la auditoría de las cuentas anuales del periodo actual y que son, en consecuencia, los riesgos considerados más significativos.

Describimos esos riesgos en nuestro informe de auditoría salvo que las disposiciones legales o reglamentarias prohíban revelar públicamente la cuestión.

**AUDITORES**  
INSTITUTO DE CENSORES JURADOS  
DE CUENTAS DE ESPAÑA

ERNST & YOUNG, S.L.

2019 Núm. 03/19/06788

SELLO CORPORATIVO: 96,00 EUR

Informe de auditoría de cuentas sujeto  
a la normativa de auditoría de cuentas  
española o internacional

ERNST & YOUNG, S.L.

(Inscrita en el Registro Oficial de Auditores  
de Cuentas con el N° S0530)



Alberto Peña Martínez

(Inscrita en el Registro Oficial de Auditores  
de Cuentas con el N° 15290)

24 de junio de 2019

# **FUNDACIÓN ANESVAD**


**Cuentas Anuales  
correspondiente al ejercicio anual terminado el  
31 de diciembre de 2018**

A handwritten signature in black ink, consisting of several loops and a long horizontal stroke at the end.

## ÍNDICE

Cuentas anuales correspondientes al ejercicio anual terminado el 31 de diciembre de 2018

- Balance al 31 de diciembre de 2018
- Cuenta de pérdidas y ganancias correspondiente al ejercicio anual terminado el 31 de diciembre de 2018
- Estado de cambios en el patrimonio neto correspondiente al ejercicio anual terminado el 31 de diciembre de 2018
- Estado de flujos de efectivo correspondiente al ejercicio anual terminado el 31 de diciembre de 2018
- Memoria correspondiente al ejercicio anual terminado el 31 de diciembre de 2018



**FUNDACIÓN ANESVAD**  
**Balance al 31 de diciembre de 2018**  
(Expresado en euros)

ACTIVO	Notas	2018	2017
<b>ACTIVO NO CORRIENTE</b>		<b>46.183.936</b>	<b>43.940.387</b>
<b>Inmovilizado intangible</b>	<b>5</b>	<b>3.936</b>	<b>13.243</b>
Aplicaciones informáticas		3.936	13.243
<b>Inmovilizado material</b>	<b>6</b>	<b>442.855</b>	<b>499.046</b>
Terrenos y construcciones		161.536	166.812
Instalaciones técnicas y otro inmovilizado material		281.319	295.687
Inmovilizado en curso y anticipos		-	36.547
<b>Inversiones inmobiliarias</b>	<b>7</b>	<b>4.388.494</b>	<b>4.275.329</b>
Terrenos		3.061.903	3.206.664
Construcciones		1.326.591	1.068.665
<b>Inversiones financieras a largo plazo</b>	<b>8</b>	<b>41.348.651</b>	<b>39.152.769</b>
Instrumentos de patrimonio		24.192.914	36.941.387
Valores representativos de deuda		17.146.937	2.202.032
Otros activos financieros		8.800	9.350
<b>ACTIVO CORRIENTE</b>		<b>13.376.249</b>	<b>17.295.750</b>
<b>Activos no corrientes mantenidos para la venta</b>	<b>9</b>	<b>630.923</b>	<b>2.303.842</b>
<b>Deudores comerciales y otras cuentas a cobrar</b>		<b>111.235</b>	<b>205.040</b>
Deudores varios	8	10.848	8.263
Personal		600	760
Otros créditos con las Administraciones Públicas	16	99.787	196.017
<b>Inversiones financieras a corto plazo</b>	<b>8</b>	<b>2.728.479</b>	<b>142.606</b>
Instrumentos de patrimonio		28.479	132.008
Valores representativos de deuda		2.700.000	10.598
<b>Periodificaciones a corto plazo</b>		<b>-</b>	<b>3.799</b>
<b>Efectivo y otros activos líquidos equivalentes</b>	<b>10</b>	<b>9.905.612</b>	<b>14.640.463</b>
Tesorería		9.905.612	14.640.463
<b>TOTAL ACTIVO</b>		<b>59.560.185</b>	<b>61.236.137</b>

PATRIMONIO NETO Y PASIVO	Notas	2018	2017
<b>PATRIMONIO NETO</b>		<b>50.156.364</b>	<b>52.265.931</b>
<b>FONDOS PROPIOS</b>		<b>46.947.767</b>	<b>46.127.949</b>
Dotación fundacional	11.1	22.838.460	22.838.460
Reservas	11.2	23.289.489	25.088.641
Excedente del ejercicio	3 Y 11.2	819.818	(1.799.152)
<b>AJUSTES POR CAMBIOS DE VALOR</b>	<b>12</b>	<b>(849.561)</b>	<b>1.976.035</b>
Activos financieros disponibles para la venta		(849.561)	1.976.035
<b>SUBVENCIONES, DONACIONES Y LEGADOS RECIBIDOS</b>	<b>13</b>	<b>4.058.158</b>	<b>4.161.947</b>
<b>PASIVO NO CORRIENTE</b>		<b>3.349.450</b>	<b>3.939.438</b>
<b>Deudas a largo plazo</b>	<b>14</b>	<b>50.098</b>	<b>49.232</b>
Otros pasivos financieros		50.098	49.232
<b>Beneficiarios-Acreedores</b>	<b>14 Y 15</b>	<b>3.299.352</b>	<b>3.890.206</b>
<b>PASIVO CORRIENTE</b>		<b>6.054.371</b>	<b>5.030.767</b>
<b>Deudas a corto plazo</b>	<b>14</b>	<b>71.652</b>	<b>281.045</b>
Otros pasivos financieros		71.652	281.045
<b>Beneficiarios-Acreedores</b>	<b>14 Y 15</b>	<b>5.725.159</b>	<b>4.430.487</b>
<b>Acreedores comerciales y otras cuentas a pagar</b>		<b>257.560</b>	<b>319.235</b>
Acreedores varios	14	159.352	261.384
Otras deudas con las Administraciones Públicas	16	98.208	57.853
<b>TOTAL PATRIMONIO NETO Y PASIVO</b>		<b>59.560.185</b>	<b>61.236.137</b>





## FUNDACIÓN ANESVAD

### Cuenta de pérdidas y ganancias correspondiente al ejercicio anual terminado el 31 de diciembre de 2018

(Expresado en euros)

	Notas	2018	2017
<b>OPERACIONES CONTINUADAS</b>			
<b>Ingresos de la actividad propia</b>	<b>17.1</b>	<b>9.035.679</b>	<b>10.080.910</b>
Cuotas de asociados y afiliados		7.557.001	7.588.157
Ingresos de promociones, patrocinadores y colaboraciones		820.843	770.559
Subvenciones imputadas al excedente del ejercicio		234.305	272.495
Donaciones y legados imputados al excedente del ejercicio		288.774	1.475.491
Reintegro de ayudas y asignaciones		134.756	(25.792)
<b>Ventas y otros ingresos de la actividad mercantil</b>	<b>17.2</b>	<b>392.898</b>	<b>388.979</b>
<b>Gastos por ayudas y otros</b>	<b>17.3</b>	<b>(6.533.053)</b>	<b>(8.119.744)</b>
Ayudas monetarias		(6.533.053)	(8.119.744)
<b>Gastos de personal</b>	<b>17.4</b>	<b>(1.404.546)</b>	<b>(1.492.971)</b>
Sueldos, salarios y asimilados		(1.103.612)	(1.212.742)
Cargas sociales		(300.934)	(280.229)
<b>Otros gastos de la actividad</b>		<b>(2.404.905)</b>	<b>(2.303.757)</b>
Servicios exteriores	17.5	(2.402.354)	(2.301.952)
Tributos		(2.551)	(1.805)
<b>Amortización del inmovilizado</b>	<b>5, 6 y 7</b>	<b>(292.389)</b>	<b>(298.989)</b>
<b>Subvenciones, donaciones y legados de capital traspasados al excedente del ejercicio</b>	<b>13</b>	<b>12.621</b>	<b>12.621</b>
Donaciones y legados de capital traspasados al excedente del ejercicio		12.621	12.621
<b>Deterioro y resultado por enajenaciones del inmovilizado</b>	<b>7</b>	<b>1.125.008</b>	<b>(190.468)</b>
Deterioros y pérdidas	7.2	1.057.354	(191.768)
Resultados por enajenaciones y otras		67.654	1.300
<b>Otros resultados</b>		<b>(26.168)</b>	<b>1.377</b>
<b>RESULTADO DE EXPLOTACIÓN</b>		<b>(94.855)</b>	<b>(1.922.042)</b>
<b>Ingresos financieros</b>		<b>394.852</b>	<b>264.029</b>
De participaciones en instrumentos de patrimonio			
En terceros	8.2	74.645	186.857
De valores negociables y otros instrumentos financieros			
De terceros	8.2	320.207	77.172
<b>Gastos financieros</b>		<b>(86.901)</b>	<b>(171.860)</b>
Por deudas con terceros		(86.901)	(171.860)
<b>Variación de valor razonable en instrumentos financieros</b>		<b>482.645</b>	<b>(1.198.887)</b>
Imputación al resultado del ejercicio por activos financieros disponibles para la venta	8.2	482.645	(1.198.887)
<b>Diferencias de cambio</b>		<b>(2.274)</b>	<b>(2.125)</b>
<b>Deterioro y resultado por enajenaciones de instrumentos financieros</b>		<b>126.351</b>	<b>1.231.733</b>
Resultados por enajenaciones y otras		126.351	1.231.733
<b>EXCEDENTE DE LAS OPERACIONES FINANCIERAS</b>		<b>914.673</b>	<b>122.890</b>
<b>EXCEDENTE ANTES DE IMPUESTOS</b>		<b>819.818</b>	<b>(1.799.152)</b>
Impuesto sobre beneficios	16	-	-
<b>EXCEDENTE DEL EJERCICIO PROCEDENTE DE OPERACIONES CONTINUADAS</b>		<b>819.818</b>	<b>(1.799.152)</b>

**FUNDACIÓN ANESVAD****Estado de cambios en el patrimonio neto correspondiente al ejercicio anual terminado el 31 de diciembre de 2018**

(Expresado en euros)

	Notas	2018	2017
<b>RESULTADO DE LA CUENTA DE PÉRDIDAS Y GANANCIAS</b>		<b>819.818</b>	<b>(1.799.152)</b>
<b>INGRESOS Y GASTOS IMPUTADOS DIRECTAMENTE EN EL PATRIMONIO NETO</b>			
Por valoración de instrumentos financieros	12		
Activos financieros disponibles para la venta		(3.308.241)	1.161.267
<b>TOTAL INGRESOS Y GASTOS IMPUTADOS DIRECTAMENTE EN EL PATRIMONIO NETO</b>		<b>(3.308.241)</b>	<b>1.161.267</b>
<b>TRANSFERENCIAS A LA CUENTA DE PÉRDIDAS Y GANANCIAS</b>			
Por valoración de instrumentos financieros	12		
Activos financieros disponibles para la venta		482.645	1.198.877
Subvenciones, donaciones y legados recibidos	13	-	(1.000.000)
Donaciones y legados recibidas	13	(103.789)	(172.446)
<b>TOTAL TRANSFERENCIAS A LA CUENTA DE PÉRDIDAS Y GANANCIAS</b>		<b>378.856</b>	<b>26.431</b>
<b>TOTAL INGRESOS Y GASTOS RECONOCIDOS</b>		<b>(2.109.567)</b>	<b>(611.454)</b>



**FUNDACIÓN ANESVAD**  
**Estado de cambios en el patrimonio neto correspondiente al ejercicio anual terminado el 31 de diciembre de 2018**  
(Expresado en euros)

	Dotación Fundacional (Nota 11.1)	Reservas (Nota 11.2)	Excedente del ejercicio (Nota 3)	Ajustes por cambios de valor (Nota 12)	Subvenciones, donaciones y legados recibidos (Nota 13)	TOTAL
<b>SALDO AJUSTADO, INICIO DEL AÑO 2017</b>	22.838.460	26.833.430	(1.744.789)	(384.109)	5.334.393	52.877.385
Total ingresos y gastos reconocidos	-	-	(1.799.152)	2.360.144	(1.172.446)	(611.454)
Otras variaciones del patrimonio neto	-	(1.744.789)	1.744.789	-	-	-
<b>SALDO, FINAL DEL AÑO 2017</b>	22.838.460	25.088.641	(1.799.152)	1.976.035	4.161.947	52.265.931
Total ingresos y gastos reconocidos	-	-	819.818	(2.825.596)	(103.789)	(2.109.567)
Otras variaciones del patrimonio neto	-	(1.799.152)	1.799.152	-	-	-
<b>SALDO, FINAL DEL AÑO 2018</b>	22.838.460	23.289.489	819.818	(849.561)	4.058.158	50.156.364

**FUNDACIÓN ANESVAD****Estado de flujos de efectivo correspondiente al ejercicio anual terminado el 31 de diciembre de 2018**

	Notas	2018	2017
<b>FLUJOS DE EFECTIVO DE LAS ACTIVIDADES DE EXPLOTACIÓN</b>			
<b>Resultado del ejercicio antes de impuestos</b>		<b>819.818</b>	<b>(1.799.152)</b>
<b>Ajustes del resultado</b>		<b>(1.724.730)</b>	<b>1.669.600</b>
Amortización del inmovilizado	5, 6 y 7	292.389	298.969
Correcciones valorativas por deterioro		(1.057.354)	1.412.933
Imputación de subvenciones	13	(103.789)	(1.172.445)
Resultados por bajas y enajenaciones de inmovilizado		(67.654)	21.300
Ingresos financieros		(394.852)	(264.029)
Gastos financieros		86.901	171.860
Diferencias de cambio		2.274	2.125
Variación de valor razonable en instrumentos financieros		(482.645)	1.198.887
<b>Cambios en el capital corriente</b>		<b>943.266</b>	<b>(65.149)</b>
Deudores y otras cuentas a cobrar		93.805	31.729
Acreedores y otras cuentas a pagar		(62.885)	(129.413)
Beneficiarios – Acreedores		703.819	254.957
Deudas a largo y corto plazo		208.527	(222.422)
<b>Otros flujos de efectivo de las actividades de explotación</b>		<b>307.951</b>	<b>92.169</b>
Pagos de intereses		(86.901)	(171.860)
Cobros de dividendos		74.645	186.857
Cobros de intereses		320.207	77.172
<b>Flujos de efectivo de las actividades de explotación</b>		<b>346.305</b>	<b>(102.532)</b>
<b>FLUJOS DE EFECTIVO DE LAS ACTIVIDADES DE INVERSIÓN</b>			
<b>Pagos por inversiones</b>		<b>(6.596.884)</b>	<b>(2.607.840)</b>
Inmovilizado intangible	5	(1.438)	(315)
Inmovilizado material	6	(10.880)	(42.662)
Inversiones inmobiliarias	7	(23.364)	(110.979)
Otros activos financieros		(6.561.202)	(2.453.884)
<b>Cobros por desinversiones</b>		<b>1.518.001</b>	<b>159.823</b>
Inversiones inmobiliarias y activos no corrientes mantenidos para venta	7 y 13	1.518.001	159.823
<b>Flujos de efectivo de las actividades de inversión</b>		<b>(5.078.883)</b>	<b>(2.448.017)</b>
<b>EFFECTO DE LAS VARIACIONES DE LOS TIPOS DE CAMBIO</b>		<b>(2.274)</b>	<b>(2.125)</b>
<b>AUMENTO / (DISMINUCIÓN) NETA DEL EFECTIVO O EQUIVALENTES</b>		<b>(4.734.851)</b>	<b>(2.552.674)</b>
Efectivo o equivalentes al comienzo del ejercicio	10	14.640.463	17.193.137
Efectivo o equivalentes al final del ejercicio	10	9.905.612	14.640.463



## FUNDACIÓN ANESVAD

Memoria correspondiente al ejercicio anual terminado el 31 de diciembre de 2018

### 1. ACTIVIDAD DE LA EMPRESA

La Fundación Anesvad (en adelante la Fundación) se constituyó el 23 de marzo de 1992, y fue clasificada por el Ministerio de Asuntos Sociales el 18 de noviembre de 1992 como de Beneficencia Particular de Carácter Asistencial y figura inscrita con el número 4/ 0130.

El domicilio social de la Fundación radica en la calle General Concha número 28-1º de Bilbao.

La Fundación se rige por sus Estatutos y se encuentra regulada, básicamente, por la Ley 50/2002, de 26 de diciembre, de Fundaciones, así como por su legislación complementaria, y encomendada al Protectorado del Gobierno que desempeña el Ministerio de Sanidad y Política Social.

La Fundación tiene como fin principal y último la promoción y la protección de la salud como un derecho humano fundamental, entendida ésta, no sólo como la ausencia de afecciones o enfermedades, sino como el completo bienestar físico, mental y social, interviniendo en aspectos políticos, sociales y económicos y culturales, y promoviendo alianzas con actores del Sur protagonista de su propio desarrollo.

Anesvad es una fundación comprometida con la realización del derecho humano a la salud que tiene como Misión luchar contra las Enfermedades Tropicales Desatendidas (ETD) en África Subsahariana desde un enfoque de derechos humanos y en coherencia con la estrategia de Atención Primaria de Salud (APS).

En 2015 el Patronato de la Fundación decidió concentrar la actividad de la misma a partir del 2016 y los siguientes años en las Enfermedades Tropicales Desatendidas en África Subsahariana y la Acción Social en Bilbao. Este cambio de actividad se ha visto, por tanto, reflejado en los ejercicios 2017 y 2016.

La Visión de Anesvad se focaliza en contribuir a la eliminación y erradicación de las ETD en África Subsahariana, desde el Enfoque Basado en Derechos Humanos (EBDH) y tomando como referencia la estrategia de Atención Primaria de Salud (APS), priorizando las poblaciones en situación de vulnerabilidad para que las mismas tengan la posibilidad de disfrutar de buena salud y así tener más oportunidades de vivir una vida digna.

La Fundación desarrolla sus intervenciones caracterizadas por:

- El impulso de acciones hacia un desarrollo sostenible y endógeno que facilite el acceso a la salud de los grupos vulnerables de la población de los países en los que se colabore.
- La realización de acciones de carácter socio-sanitario destinadas a grupo vulnerables de nuestro entorno más cercano.
- La promoción de cambios sociales que permitan la transformación de las cuentas estructurales de la pobreza, la desigualdad y la exclusión.
- La realización de acciones de sensibilización y educación para el desarrollo que promuevan la transformación de las causas estructurales de la pobreza, la desigualdad y la exclusión social.
- El impulso de acciones integrales a través del trabajo en red con otras organizaciones.

La fundación cuenta desde 2015 con una política de gestión de las inversiones financieras con criterios socialmente responsables (ISR) y de impacto social. Cuenta con el apoyo de un Consejo Asesor de Inversiones Éticas y de Impacto Social que asesora al Patronato para estos fines. El Consejo está conformado por personas voluntarias con importante trayectoria profesional en diferentes ámbitos de la economía, la inversión social y las finanzas.



## **FUNDACIÓN ANESVAD**

### **Memoria correspondiente al ejercicio anual terminado el 31 de diciembre de 2018**

La ISR tiene un papel doble en nuestra organización. Por un lado nos permite tener una gestión del patrimonio acorde a un objetivo de preservación del mismo para uso en proyectos futuros y en línea con los términos legales que corresponden a una fundación. Por otro lado, y donde supone el valor más diferencial para nosotros, nos permite complementar nuestra misión que, como ONG de cooperación al desarrollo, tiene un carácter social. En definitiva, supone dar una coherencia a nuestra actividad regular de proyectos de salud en África con la gestión patrimonial y que ambas sumen a la misión de la fundación.

## **2. BASES DE PRESENTACIÓN DE LAS CUENTAS ANUALES**

Las cuentas anuales se han preparado de acuerdo con el Plan General de Contabilidad aprobado por el Real Decreto 1514/2007, de 16 de noviembre, el cual fue modificado en 2016 por el Real Decreto 602/2016, de 2 de diciembre y el Plan General de Contabilidad de entidades sin fines lucrativos, aprobado en Resolución de 26 de marzo de 2013 del Instituto de Contabilidad y Auditoría de Cuentas (ICAC). Además, se preparan teniendo en cuenta también las normas de obligado cumplimiento aprobadas por el Instituto de Contabilidad y Auditoría de Cuentas (ICAC) en desarrollo del Plan General de Contabilidad y sus normas complementarias.

Las cuentas anuales han sido formuladas por los miembros del Patronato y están pendientes de la aprobación del Patronato de la Fundación estimándose que se producirá la misma sin ninguna modificación.

Las cifras incluidas en las cuentas anuales están expresadas en euros, salvo que se indique lo contrario.

### **2.1 Imagen fiel**

Las cuentas anuales se han preparado a partir de los registros auxiliares de contabilidad de la Fundación, habiéndose aplicado las disposiciones legales vigentes en materia contable con la finalidad de mostrar la imagen fiel del patrimonio, de la situación financiera y de los resultados de la Fundación. El estado de flujos de efectivo se ha preparado con el fin de informar verazmente sobre el origen y la utilización de los activos monetarios representativos de efectivo y otros activos líquidos equivalentes de la Fundación.

### **2.2 Comparación de la información**

De acuerdo a la legislación mercantil, se presenta a efectos comparativos, con cada una de las partidas del balance, de la cuenta de pérdidas y ganancias, del estado de cambios en el patrimonio neto y del estado de flujos de efectivo, además de las cifras del ejercicio 2018, las correspondientes al ejercicio anterior. En la memoria también se incluye información cuantitativa del ejercicio anterior, salvo cuando una norma contable específicamente establece que no es necesario.

### **2.3 Aspectos críticos de la valoración y estimación de la incertidumbre**

En la preparación de las cuentas anuales de la Fundación, los miembros del Patronato han realizado estimaciones para determinar el valor contable de algunos de los activos, pasivos, ingresos y gastos y sobre los desgloses de los pasivos contingentes. Estas estimaciones se han realizado sobre la base de la mejor información disponible al cierre del ejercicio. Sin embargo, dada la incertidumbre inherente a las mismas podrían surgir acontecimientos futuros que obliguen a modificarlas en los próximos ejercicios, lo cual se realizaría, en su caso, de forma prospectiva.

Los supuestos clave acerca del futuro, así como otros datos relevantes sobre la estimación de la incertidumbre en la fecha de cierre del ejercicio, que llevan asociados un riesgo importante de suponer cambios significativos en el valor de los activos o pasivos en el próximo ejercicio se refieren, principalmente, a la estimación del valor recuperable de las inversiones de la Fundación.



## **2.4 Impacto medioambiental**

Dadas las actividades a las que se dedica la Fundación, ésta no tiene responsabilidades, gastos, activos, ni provisiones o contingencias de naturaleza medioambiental que pudieran ser significativos en relación con el patrimonio, la situación financiera y los resultados de la misma. Por este motivo, no se incluyen desgloses específicos en la presente memoria respecto a información de cuestiones medioambientales.

## **3. APLICACIÓN DEL EXCEDENTE**

El Patronato de la Fundación destinará el excedente positivo del ejercicio 2018 al epígrafe "Reservas".

## **4. NORMAS DE REGISTRO Y VALORACIÓN**

A continuación se resumen las normas de registro y valoración más significativas que se han aplicado en la preparación de las cuentas anuales del ejercicio 2018.

### **4.1 Inmovilizado intangible**

El inmovilizado intangible se valora inicialmente por su precio de adquisición o coste de producción. Posteriormente, se valora a su valor de coste minorado por la correspondiente amortización acumulada, calculada en función de su vida útil y, en su caso, por el importe acumulado de las correcciones valorativas por deterioro reconocidas.

La amortización de los inmovilizados intangibles se realiza distribuyendo de forma lineal el importe amortizable de forma sistemática a lo largo de su vida útil. A estos efectos se entiende por importe amortizable el coste de adquisición menos, en caso de ser aplicable, su valor residual.

La Fundación revisa el valor residual, la vida útil y el método de amortización de los inmovilizados intangibles al cierre de cada ejercicio. Las eventuales modificaciones en los criterios inicialmente establecidos se reconocen como un cambio de estimación.

Los bienes de inmovilizado intangible no generadores de efectivo son los que se poseen con una finalidad distinta a la de generar rendimiento comercial, como pueden ser los flujos económicos sociales que generan dichos activos y que benefician a la colectividad, esto es, su beneficio social o potencial de servicio.

Los criterios para el reconocimiento de las pérdidas por deterioro de estos activos, y, en su caso, de las recuperaciones de las pérdidas por deterioro registradas en ejercicios anteriores, se describen en la Nota 4.4.

#### Aplicaciones informáticas

Los costes incurridos en la adquisición y desarrollo de programas informáticos se valoran por los importes satisfechos para su adquisición o para el derecho al uso de los mismos, siempre y cuando se prevea que su utilización abarcara varios ejercicios, y se presentan netos de su correspondiente amortización acumulada, calculada según el método lineal sobre un periodo de cinco años y, en su caso, de las correcciones valorativas por deterioro reconocidas.

Los gastos de mantenimiento de estas aplicaciones informáticas se imputan directamente como gastos del ejercicio en que se producen.



## FUNDACIÓN ANESVAD

Memoria correspondiente al ejercicio anual terminado el 31 de diciembre de 2018

### 4.2 Inmovilizado material

Los bienes comprendidos en el inmovilizado material son valorados inicialmente por su precio de adquisición o su coste de producción, y posteriormente se valoran a su valor de coste neto de su correspondiente amortización acumulada y de las eventuales pérdidas por deterioro que hayan experimentado.

Los costes de renovación, ampliación o mejora de los bienes de inmovilizado material son incorporados al activo como mayor valor del bien en la medida en que supongan un aumento de su capacidad, productividad, o alargamiento de su vida útil, con el consiguiente retiro contable de los elementos sustituidos o renovados.

Los gastos de mantenimiento, conservación y reparación que no mejoran la utilización ni prolongan la vida (ni de los activos, se imputan a resultados, siguiendo el principio del devengo, como coste del ejercicio en que se incurren.

Los bienes de inmovilizado material no generadores de efectivo son los que se poseen con una finalidad distinta a la de generar un rendimiento comercial, como pueden ser los flujos económicos sociales que generan dichos activos y que benefician a la colectividad, esto es, su beneficio social o potencial de servicio.

La Fundación amortiza su inmovilizado material siguiendo el método lineal, distribuyendo su coste de adquisición menos, en su caso, su valor residual entre los años de vida útil estimada, según los siguientes porcentajes:

	Porcentaje
Construcciones	3%
Maquinaria	10%
Otras instalaciones	10%
Mobiliario	10%
Equipos para procesos de información	20%
Elementos de transporte	20%

Se ha considerado que los terrenos sobre los que se asientan los edificios y otras construcciones tienen una vida útil indefinida y que, por tanto, no son objeto de amortización.

El beneficio o pérdida resultante de la enajenación o el retiro de un activo se calcula como la diferencia entre el precio de la venta y el importe en libros del activo, y se reconoce en la cuenta de resultados.

La Fundación considera que el valor contable de los activos no supera el valor recuperable de los mismos, calculando este en base a lo explicado en la Nota 4.4.

Los criterios para el reconocimiento de las pérdidas por deterioro de estos activos y, en su caso, de las recuperaciones de las pérdidas por deterioro registradas en ejercicios anteriores, se describen en la Nota 4.4.

### 4.3 Inversiones Inmobiliarias

Las inversiones inmobiliarias corresponden a inmuebles, que se poseen total o parcialmente para obtener rentas, plusvalías o ambas, en lugar de para su uso en la producción o suministro de bienes o servicios, o bien para fines administrativos de la Fundación o su venta en el curso ordinario de las operaciones.





## FUNDACIÓN ANESVAD

### Memoria correspondiente al ejercicio anual terminado el 31 de diciembre de 2018

Estos activos se valoran de acuerdo con los criterios indicados en la Nota 4.2 anterior, relativa al inmovilizado material.

Los ingresos por arrendamiento de estos activos se reconocen siguiendo lo expuesto en la Nota 4.10.

#### **4.4 Deterioro de valor de inmovilizado material, intangible e inversiones inmobiliarias**

Se produce una pérdida por deterioro del valor de un elemento del inmovilizado material, intangible e inversiones inmobiliarias cuando su valor contable supere a su importe recuperable, entendido éste como el mayor importe entre su valor razonable menos los costes de venta y su valor de uso. El deterioro de valor de un activo no generador de flujos de efectivo es la pérdida de potencial de servicio activo, distinta a la depreciación sistemática y regular que constituye la amortización. El deterioro responde, por tanto, a una disminución en la utilidad que proporciona el activo. De acuerdo con la normativa vigente, el valor en uso de un activo no generador de flujos de efectivo se determinará por referencia al coste de reposición.

A estos efectos, al menos al cierre del ejercicio, la Fundación evalúa si existen indicios de que algún inmovilizado material, intangible e inversiones inmobiliarias pueda estar deteriorado, en cuyo caso, estima su importe recuperable efectuando las correcciones valorativas que procedan. Las correcciones valorativas por deterioro de los elementos del inmovilizado material, intangible e inversiones inmobiliarias, así como su reversión cuando las circunstancias que las motivaron hubieran dejado de existir, se reconocen como un gasto o un ingreso, respectivamente, en la cuenta de resultados. La reversión del deterioro tendrá como límite el valor contable del inmovilizado que está reconocido en la fecha de reversión si no se hubiese registrado el deterioro del valor.

El valor neto recuperable se ha determinado en base informes realizadas por expertos independientes. Los informes realizados por terceros independientes se han realizado, fundamentalmente, utilizando el método de comparación. Mediante este método se analiza el segmento de mercado inmobiliario de comparables y, basándose en informaciones concretas sobre tasaciones reales y ofertas en firme, se obtienen precios actuales de compraventa de dichos inmuebles obteniéndose el valor de mercado del activo de referencia una vez realizado el proceso de homogeneización necesario sobre dichos comparables.

#### **4.5 Instrumentos financieros**

Un instrumento financiero es un contrato que da lugar a un activo financiero en una empresa y, simultáneamente, a un pasivo financiero o a un instrumento de patrimonio en otra empresa.

Los instrumentos financieros se clasifican en el momento de su reconocimiento inicial como un activo financiero, un pasivo financiero o un instrumento de patrimonio propio, de conformidad con el fondo económico del acuerdo contractual y con las definiciones de activo financiero, pasivo financiero o de instrumento de patrimonio.

A efectos de su valoración, los instrumentos financieros se clasifican en las categorías de préstamos y partidas a cobrar, activos y pasivos financieros mantenidos para negociar, otros activos y pasivos financieros a valor razonable con cambios en la cuenta de resultados, inversiones mantenidas hasta el vencimiento, activos financieros disponibles para la venta y débitos y partidas a pagar. La clasificación en las categorías anteriores se efectúa atendiendo a las características del instrumento y a las intenciones de la Fundación en el momento de su reconocimiento inicial.

Los instrumentos financieros se reconocen cuando la Fundación se convierte en una parte obligada del contrato o negocio jurídico conforme a las disposiciones del mismo.



Activos financieros

*Clasificación y valoración*

Los activos financieros que posee la Fundación se corresponden con las siguientes categorías:

*1. Préstamos y partidas a cobrar*

Corresponden a activos financieros originados en las operaciones de la actividad propia (créditos por operaciones de las entidades), o los que no teniendo su origen en las actividades de la Fundación, no son instrumentos de patrimonio ni derivados y cuyos cobros son de cuantía determinada o determinable y no se negocian en un mercado activo (créditos por el resto de operaciones).

Estos activos financieros se registran inicialmente por su valor razonable que corresponde, salvo evidencia en contrario, al precio de la transacción, que equivale al valor razonable de la contraprestación entregada más los costes de la transacción que sean directamente atribuibles. Posteriormente estos activos se valoran por su coste amortizado. Los intereses devengados se contabilizan en la cuenta de resultados aplicando el método del tipo de interés efectivo.

No obstante, los créditos por operaciones de las actividades con vencimiento no superior a un año y que no tengan un tipo de interés contractual (así como los anticipos y créditos al personal, los dividendos a cobrar y los desembolsos exigidos sobre instrumentos de patrimonio) cuyo importe se espera recibir en el corto plazo, se valoran por su valor nominal cuando el efecto de no actualizar los flujos de efectivo no es significativo.

La Fundación sigue el criterio de efectuar, al menos al cierre del ejercicio, las correcciones valorativas necesarias siempre que exista evidencia objetiva de que el valor de un crédito se ha deteriorado como resultado de uno o más eventos que hayan ocurrido después de su reconocimiento inicial y que ocasionen una reducción o retraso en los flujos de efectivo estimados futuros, que pueden venir motivados por la insolvencia del deudor. En tal caso, el importe de la pérdida por deterioro del valor es la diferencia entre el valor en libros del activo financiero y el valor actual de los flujos de efectivo futuros estimados, descontados al tipo de interés efectivo calculado en el momento de su reconocimiento inicial.

Las correcciones valorativas por deterioro, así como su reversión cuando el importe de la pérdida disminuye como consecuencia de un evento posterior se reconocen como un gasto o un ingreso en la cuenta de resultados. La reversión del deterioro tiene como límite el valor en libros que hubieran tenido los activos, si no se hubiera registrado la pérdida por deterioro de valor.

*2. Activos financieros mantenidos para negociar*

Son aquellos adquiridos con el objetivo de enajenarlos en el corto plazo o aquellos que forman parte de una cartera de la que existen evidencias de actuaciones recientes con dicho objetivo. Esta categoría incluye también los derivados financieros que no sean contratos de garantías financieras ni han sido designados como instrumentos de cobertura.

Estos activos financieros se registran inicialmente por su valor razonable que corresponde, salvo evidencia en contrario, al precio de la transacción, que equivale al valor razonable de la contraprestación entregada. Los costes de la transacción que les sean directamente atribuibles se reconocen en la cuenta de resultados del ejercicio.

Posteriormente, los activos financieros mantenidos para negociar se valoran a su valor razonable, sin deducir los costes de transacción en que se pueda incurrir en su enajenación, registrándose en la cuenta de resultados del ejercicio los cambios que se produzcan en dicho valor razonable.

Las participaciones en instituciones de inversión colectiva se valoran por su valor razonable, tomando como tal el valor liquidativo del día de referencia.



## FUNDACIÓN ANESVAD

### Memoria correspondiente al ejercicio anual terminado el 31 de diciembre de 2018

#### 3. Activos financieros disponibles para la venta

Se incluyen en esta categoría los valores representativos de deuda e instrumentos de patrimonio de otras empresas que no se han clasificado en ninguna de las categorías anteriores.

Estos activos financieros se registran inicialmente por su valor razonable que corresponde, salvo evidencia en contrario, al precio de la transacción, que equivale al valor razonable de la contraprestación entregada más los costes de la transacción que sean directamente atribuibles.

Las participaciones en instituciones de inversión colectiva se valoran por su valor razonable, tomando como tal el valor liquidativo del día de referencia.

Posteriormente estos activos se valoran por su valor razonable, netos de los dividendos implícitos registrados y sin deducir los costes de transacción en que se pueda incurrir en su enajenación, registrándose directamente en el patrimonio neto los cambios que se produzcan en dicho valor razonable, hasta que el activo financiero cause baja o se deteriore, momento en el que el importe así reconocido, se imputa a la cuenta de resultados. No obstante lo anterior, las correcciones valorativas por deterioro de valor, se registran en la cuenta de resultados.

También se registran en la cuenta de resultados el importe de los intereses, calculados según el método del tipo de interés efectivo, y de los dividendos devengados.

Las inversiones en instrumentos de patrimonio cuyo valor razonable no puede ser determinado con fiabilidad se valoran a su coste, menos, en su caso, el importe acumulado de las correcciones valorativas por deterioro.

En el caso de los instrumentos de patrimonio valorados a coste, por no poder determinarse con fiabilidad su valor razonable, las correcciones valorativas por deterioro se calculan de acuerdo a lo establecido para inversiones en empresas del grupo, multigrupo y asociadas, y dichas correcciones no son reversibles, registrándose las mismas directamente contra el valor del activo y no como cuenta correctora de su valor.

La Fundación sigue el criterio de efectuar, al menos al cierre del ejercicio, las correcciones valorativas necesarias siempre que exista evidencia objetiva de que el valor de un activo incluido en esta categoría se ha deteriorado como resultado de uno o más eventos que hayan ocurrido después de su reconocimiento inicial y que ocasionen:

- En el caso de instrumentos de deuda adquiridos, una reducción o retraso en los flujos de efectivo estimados futuros, que pueden venir motivados por la insolvencia del deudor.
- En el caso de inversiones en instrumentos de patrimonio, la falta de recuperabilidad del valor en libros del activo evidenciada, por ejemplo, por un descenso prolongado o significativo en su valor razonable. En todo caso, se presume que el instrumento se ha deteriorado si se ha producido una caída de un año y medio y de un 40% en su cotización, sin que se haya producido la recuperación de su valor.

En tal caso, el importe de la pérdida por deterioro del valor es la diferencia entre su coste o coste amortizado menos, en su caso, cualquier corrección valorativa por deterioro previamente reconocida en la cuenta de resultados y el valor razonable en el momento de la valoración.

Las pérdidas acumuladas reconocidas en el patrimonio neto por disminución del valor razonable, siempre que exista una evidencia objetiva del deterioro en el valor del activo, se reconocen en la cuenta de resultados. Si en ejercicios posteriores se incrementase el valor razonable, la corrección valorativa reconocida en ejercicios anteriores revierte con abono a la cuenta de resultados del ejercicio. No obstante, las pérdidas por deterioro del valor que corresponden a inversiones en instrumentos de patrimonio, no revierten, sino que los aumentos posteriores del valor razonable una vez que se ha reconocido la pérdida por deterioro, se reconoce directamente en patrimonio neto.



## FUNDACIÓN ANESVAD

### Memoria correspondiente al ejercicio anual terminado el 31 de diciembre de 2018

#### *Intereses y dividendos recibidos de activos financieros*

Los intereses y dividendos de activos financieros devengados con posterioridad al momento de la adquisición se reconocen como ingresos en la cuenta de resultados. Los intereses se reconocen por el método del tipo de interés efectivo y los ingresos por dividendos procedentes de inversiones en instrumentos de patrimonio se reconocen cuando han surgido los derechos para la Fundación a su percepción.

En la valoración inicial de los activos financieros se registrar de forma independiente, atendiendo a su vencimiento, el importe de los intereses explícitos devengados y no vencidos en dicho momento, así como el importe de los dividendos acordados por el órgano competente en el momento de la adquisición.

#### *Baja de activos financieros*

La Fundación da de baja los activos financieros cuando expiran o se han cedido los derechos sobre los flujos de efectivo del correspondiente activo financiero y se han transferido sustancialmente los riesgos y beneficios inherentes a su propiedad.

Cuando el activo financiero se da de baja la diferencia entre la contraprestación recibida neta de los costes de transacción atribuibles, y el valor en libros del activo, más cualquier importe acumulado que se haya reconocido directamente en el patrimonio neto, determina la ganancia o pérdida surgida al dar de baja dicho activo, que forma parte del resultado del ejercicio en que ésta se produce.

#### *Pasivos financieros*

Son pasivos financieros aquellos débitos y partidas a pagar de la Fundación que se han originado en las operaciones de la actividad propia (débitos por operaciones de las actividades), o también aquellos que sin tener su origen en las actividades de la Fundación, no pueden ser considerados como instrumentos financieros derivados (débitos por operaciones no relacionadas con las actividades).

Los débitos y partidas a pagar se valoran inicialmente por su valor razonable que corresponde, salvo evidencia en contrario, al precio de la transacción, que equivale al valor razonable de la contraprestación recibida ajustado por los costes de la transacción que le sean directamente atribuibles. Posteriormente estos pasivos se valoran por su coste amortizado. Los intereses devengados se contabilizan en la cuenta de resultados aplicando el método del tipo de interés efectivo.

No obstante, los débitos por operaciones de la actividad propia con vencimiento no superior a un año y que no tengan un tipo de interés contractual cuyo importe se espera pagar en el corto plazo, se valoran por su valor nominal cuando el efecto de no actualizar los flujos de efectivo no es significativo.

La Fundación da de baja los pasivos financieros cuando se extinguen las obligaciones que los han generado. La Fundación reconoce la diferencia entre el valor en libros del pasivo financiero o de la parte del mismo que se da de baja y la contraprestación pagada, (incluidos los costes de transacción atribuibles y cualquier activo cedido diferente del efectivo o pasivo asumido), con cargo o abono a la cuenta de resultados en que tenga lugar.

#### *Valor razonable*

El valor razonable es el importe por el que puede ser intercambiado un activo o liquidado un pasivo, entre partes interesadas y debidamente informadas, que realicen una transacción en condiciones de independencia mutua.

Con carácter general, en la valoración de instrumentos financieros valorados a valor razonable, la Fundación utiliza el valor de mercado de los mismos, que se corresponde con la cotización bursátil o con el valor liquidativo al cierre del ejercicio.

13

*Activos no corrientes mantenidos para la venta*

La Fundación clasifica en el epígrafe "Activos no corrientes mantenidos para la venta" aquellos activos cuyo valor contable se va a recuperar fundamentalmente a través de su venta, en lugar de por su uso continuado, cuando cumplen los siguientes requisitos:

- Están disponibles en sus condiciones actuales para su venta inmediata, sujetos a los términos usuales y habituales para su venta.
- Su venta es altamente probable.

Los activos no corrientes mantenidos para la venta se valoran al menor de su valor contable y su valor razonable menos los costes de venta. Estos activos no se amortizan y, en caso de que sea necesario, se dotan las oportunas correcciones valorativas de forma que el valor contable no exceda el valor razonable menos los costes de venta.

Los ingresos y gastos generados por los activos no corrientes mantenidos para la venta, que no cumplen los requisitos para calificarlos como operaciones interrumpidas, se reconocen en la partida de la cuenta de resultados que corresponda según su naturaleza.

#### **4.6 Efectivo y otros activos líquidos equivalentes**

El efectivo y otros activos líquidos equivalentes incluyen el efectivo en caja y los depósitos bancarios a la vista en entidades de crédito así como también otras inversiones a corto plazo de alta liquidez siempre que sean fácilmente convertibles en efectivo para las que no existe un riesgo significativo de cambio de valor y formen parte de la política de gestión normal de la tesorería de la empresa. A estos efectos se incluyen las inversiones con vencimientos de menos de tres meses desde la fecha de adquisición.

A los efectos del estado de flujos de efectivo, se incluyen, en su caso, como efectivo y otros activos líquidos equivalentes los descubiertos bancarios ocasionales que son exigibles a la vista y que forman parte de la gestión del efectivo de la Fundación. Los descubiertos bancarios se reconocen en el balance como pasivos financieros por deudas con entidades de crédito.

#### **4.7 Transacciones y saldos en moneda extranjera**

Las presentes cuentas anuales se presentan en euros. El euro es la moneda funcional y de presentación de la Fundación.

Las transacciones en moneda extranjera se convierten a la moneda funcional mediante la aplicación de los tipos de cambio de contado en las fechas en las que se efectúan las transacciones.

Los activos y pasivos monetarios denominados en moneda extranjera se han convertido a euros aplicando el tipo existente al cierre del ejercicio.

Las diferencias que se ponen de manifiesto en la liquidación de las transacciones en moneda extranjera y en la conversión a euros de activos y pasivos monetarios denominados en moneda extranjera, se reconocen en resultados.

#### **4.8 Periodificaciones a corto plazo**

Corresponde, fundamentalmente, a gastos liquidados por anticipado que se devengarán en el siguiente ejercicio.



#### **4.9 Impuesto sobre beneficios**

El gasto por impuesto sobre beneficios comprende la parte relativa al gasto por el impuesto corriente y la parte correspondiente al gasto por impuesto diferido.

El gasto por Impuesto sobre beneficios del ejercicio se calcula conforme a la Norma Foral 1/2004, de 24 de febrero, de Régimen Fiscal de las Entidades sin Fines Lucrativos y de los Incentivos Fiscales al mecenazgo (Nota 16).

De acuerdo con el artículo 9 de la Norma Foral 1/2004, se encuentran exentos del Impuesto sobre Sociedades los resultados obtenidos por la Fundación en el ejercicio de las actividades que constituyan su objeto social o finalidad específica. Sin embargo, y conforme a lo establecido en el artículo 10 de la citada Norma Foral, constituye la Base Imponible del Impuesto sobre Sociedades de la Fundación, las rentas derivadas de las explotaciones económicas no exentas. Por lo tanto, el gasto por Impuesto sobre Sociedades del ejercicio se calcula en función del resultado económico de las actividades no exentas. Como consecuencia de lo anterior la Base Imponible del Impuesto sobre Sociedades correspondiente al ejercicio 2018, es nula.

#### **4.10 Ingresos y gastos**

Los ingresos y gastos se imputan en función del criterio de devengo, es decir, cuando se produce la corriente real de bienes y servicios que los mismos representan, con independencia del momento en que se produzca la corriente monetaria o financiera derivada de ellos.

Los intereses recibidos de activos financieros se reconocen utilizando el método del tipo de interés efectivo y los dividendos, cuando se declara el derecho del accionista a recibirlos. En cualquier caso, los intereses y dividendos de activos financieros devengados con posterioridad al momento de la adquisición se reconocen como ingresos en la cuenta de resultados.

La Fundación percibe de sus asociados unas aportaciones anuales al objeto de contribuir a la realización de los fines de la actividad propia de la Fundación. Estas aportaciones se contabilizan como ingreso en el ejercicio en que se devengan, con abono al epígrafe "Ingresos de la actividad propia - Cuotas de asociados y afiliados" de la cuenta de resultados adjunta.

Por otra parte, los ingresos procedentes de promociones para la captación de recursos, de patrocinadores o de colaboraciones se reconocen en la cuenta de resultados cuando las campañas y actos se producen, registrándose en el epígrafe "Ingresos de la actividad propia — Ingresos de promociones, patrocinadores y colaboraciones".

#### **4.11 Provisiones**

Las cuentas anuales recogen todas las provisiones con respecto a las cuales se estima que la probabilidad de que se tenga que atender la obligación es mayor que de lo contrario y que se pueda realizar una estimación razonable del importe de las mismas. Su dotación se efectúa al nacimiento de la responsabilidad o de la obligación con cargo al epígrafe de la cuenta de resultados que corresponda según la naturaleza de la obligación.

Las provisiones se valoran por el valor actual de la mejor estimación posible del importe necesario para cancelar o transferir la obligación, teniendo en cuenta la información disponible sobre el suceso y sus consecuencias, y registrándose los ajustes que surjan por la actualización de dichas provisiones como un gasto financiero conforme se va devengando. No obstante, tratándose de provisiones con vencimiento inferior o igual a un año, y el efecto financiero no es significativo, no se lleva a cabo ningún tipo de descuento.

## FUNDACIÓN ANESVAD

### Memoria correspondiente al ejercicio anual terminado el 31 de diciembre de 2018

Las provisiones revierten en resultados cuando es menor la posibilidad de ocurrencia de que exista una salida de recursos para cancelar tal obligación que de lo contrario.

#### 4.12 Indemnizaciones por despido

De acuerdo con la legislación vigente, la Fundación está obligada al pago de indemnizaciones a aquellos empleados con los que, bajo determinadas condiciones, rescinda sus relaciones laborales. Por tanto, las indemnizaciones por despido susceptibles de cuantificación razonable se registran como gasto en el ejercicio en el que se adopta la decisión del despido.

#### 4.13 Subvenciones, donaciones y legados

Las subvenciones, donaciones y legados no reintegrables se contabilizan, con carácter general, como ingresos reconocidos directamente en patrimonio neto cuando se obtiene, en su caso, la concesión oficial de las mismas y se han cumplido las condiciones para su concesión o no existen dudas razonables sobre la recepción de las mismas, y se reconocen en la cuenta de resultados como ingresos de forma correlacionada con los gastos derivados de las mismas.

Las subvenciones, donaciones y legados de carácter monetario se valoran por el valor razonable del importe concedido y las de carácter no monetario por el valor razonable del activo recibido.

La imputación a resultados de las subvenciones, donaciones y legados no reintegrables se realiza atendiendo a su finalidad.

Las subvenciones de capital se imputan al resultado del ejercicio en proporción a la amortización correspondiente a los activos financiados con las mismas o en su caso, cuando se produzca la enajenación, baja o corrección valorativa por deterioro de los mismos.

Las subvenciones, donaciones y legados recibidos que, a la fecha de formulación de las cuentas anuales, no cumplan los requisitos necesarios para ser considerados no reintegrables, se registran como pasivos hasta que adquieran tal condición.

## 5. INMOVILIZADO INTANGIBLE

El detalle y los movimientos de las distintas partidas que componen el inmovilizado intangible son los siguientes:

(Euros)	Saldo inicial	Altas y dotaciones	Bajas	Saldo final
<b>Ejercicio 2018</b>				
Coste				
Aplicaciones informáticas	123.216	1.438	(17.412)	107.242
Amortización acumulada				
Aplicaciones informáticas	(109.973)	(7.204)	13.871	(103.306)
<b>Valor neto contable</b>	<b>13.243</b>			<b>3.936</b>
<b>Ejercicio 2017</b>				
Coste				
Aplicaciones informáticas	122.901	315	-	123.216
Amortización acumulada				
Aplicaciones informáticas	(96.988)	(12.985)	-	(109.973)
<b>Valor neto contable</b>	<b>25.913</b>			<b>13.243</b>

**FUNDACIÓN ANESVAD****Memoria correspondiente al ejercicio anual terminado el 31 de diciembre de 2018**

La Sociedad tenía aplicaciones informáticas totalmente amortizadas al 31 de diciembre de 2018 por importe de 88.888 euros (55.425 euros al 31 de diciembre de 2017).

**6. INMOVILIZADO MATERIAL**

El detalle y los movimientos de las distintas partidas que componen el inmovilizado material son los siguientes:

(Euros)	Saldos inicial	Altas y dotaciones	Bajas y reversión de correcciones valorativas por deterioro	Trasposos	Saldo final
<b>Ejercicio 2018</b>					
Coste					
Terrenos	75.367	-	-	-	75.367
Construcciones	175.855	-	-	-	175.855
Instalaciones técnicas y otro inmovilizado material	1.668.857	10.080	(40.669)	36.547	1.675.615
Inmovilizado en curso	36.547	-	-	(36.547)	-
	1.956.626	10.080	(40.669)	-	1.926.837
Amortización acumulada					
Construcciones	(84.410)	(5.275)	-	-	(89.685)
Instalaciones técnicas y otro inmovilizado material	(1.245.080)	(61.295)	40.168	-	(1.266.207)
	(1.329.490)	(66.570)	40.168	-	(1.355.892)
Correcciones valorativas por deterioro					
Instalaciones técnicas y otro inmovilizado material	(128.090)	-	-	-	(128.090)
	(128.090)	-	-	-	(128.090)
<b>Valor neto contable</b>	<b>499.046</b>				<b>442.855</b>
<b>Ejercicio 2017</b>					
Coste					
Terrenos	75.367	-	-	-	75.367
Construcciones	175.855	-	-	-	175.855
Instalaciones técnicas y otro inmovilizado material	2.049.633	13.812	(394.588)	-	1.668.857
Inmovilizado en curso	7.697	28.850	-	-	36.547
	2.308.552	42.662	(394.588)	-	1.956.626
Amortización acumulada					
Construcciones	(79.134)	(5.276)	-	-	(84.410)
Instalaciones técnicas y otro inmovilizado material	(1.183.779)	(61.301)	-	-	(1.245.080)
	(1.262.913)	(66.577)	-	-	(1.329.490)
Correcciones valorativas por deterioro					
Instalaciones técnicas y otro inmovilizado material	(309.110)	-	181.020	-	(128.090)
	(309.110)	-	181.020	-	(128.090)
<b>Valor neto contable</b>	<b>736.529</b>				<b>499.046</b>



**6.1 Descripción de los principales movimientos**

Las bajas del ejercicio 2018 se corresponden fundamentalmente con el retiro de un elemento de transporte realizado en el presente ejercicio.

Los locales donde la Fundación desarrolla su actividad en Bilbao están en régimen de alquiler, mediante un contrato formalizado el 19 de marzo de 2013. La duración de este contrato es de 8 años, quedando al término del mismo, automáticamente resuelto y extinguido de pleno derecho. El importe de las cuotas de arrendamiento mensuales asciende a 9.196 euros (IVA incluido) y son actualizadas en función de IPC. Con fecha 9 de julio de 2014 se formalizó un contrato de un local en Bilbao. La duración de este contrato es de 7 años y el importe de las cuotas de arrendamiento mensuales asciende a 741 euros (IVA incluido) y son actualizadas en función de IPC.

El importe devengado en el ejercicio anual terminado el 31 de diciembre de 2018 por el concepto de alquiler de los locales, ascendió a 128.068 euros (124.476 euros en el ejercicio 2017) y está registrado en el epígrafe "Otros gastos de la actividad – Servicios Exteriores" de la cuenta de pérdidas y ganancias (Nota 17.5).

Por otra parte, en el ejercicio 2017 la Fundación registró pérdidas por deterioro del inmovilizado material por valor de 190.468 euros, con cargo al epígrafe "Deterioro y resultado por enajenaciones del inmovilizado – Deterioros y pérdidas" de la cuenta de resultados. Las mencionadas correcciones valorativas se determinaron, de acuerdo con lo establecido en la Nota 4.4, utilizando como valor de referencia, la valoración efectuada por un experto independiente.

El detalle de los elementos totalmente amortizados a cierre de los ejercicios anuales de 2018 y 2017 es como sigue:

<b>(Euros)</b>	<b>2018</b>	<b>2017</b>
Maquinaria	28.778	28.778
Otras Instalaciones	915.757	474.237
Elementos de transporte y otros	70.771	40.168
	<b>1.015.306</b>	<b>543.183</b>

Los bienes del inmovilizado material se encuentran libres de carga o gravamen.

La Fundación tiene contratadas varias pólizas de seguro para cubrir los riesgos a que están sujetos los elementos del inmovilizado material. Los miembros del Patronato de la Fundación consideran la cobertura de estas pólizas suficiente.



**FUNDACIÓN ANESVAD****Memoria correspondiente al ejercicio anual terminado el 31 de diciembre de 2018****7. INVERSIONES INMOBILIARIAS**

El detalle y los movimientos de las distintas partidas que componen las inversiones inmobiliarias son los siguientes:

(Euros)	Saldo inicial	Altas y dotaciones	Bajas	Saldo final
<b>Ejercicio 2018</b>				
Coste				
Terrenos	3.206.664	-	(144.760)	3.061.904
Construcciones	6.865.270	23.364	(690.022)	6.198.612
	10.071.934	23.364	(834.782)	9.260.516
Amortización acumulada				
Construcciones	(2.634.561)	(218.614)	85.843	(2.767.332)
Deterioro				
Terrenos y construcciones	(3.162.044)	1.057.354	-	(2.104.690)
<b>Valor neto contable</b>	<b>4.275.329</b>			<b>4.388.494</b>
<b>Ejercicio 2017</b>				
Coste				
Terrenos	3.206.664	-	-	3.206.664
Construcciones	6.754.291	110.979	-	6.865.270
	9.960.955	110.979	-	10.071.934
Amortización acumulada				
Construcciones	(2.415.134)	(219.427)	-	(2.634.561)
Deterioro				
Terrenos y construcciones	(3.162.044)	-	-	(3.162.044)
<b>Valor neto contable</b>	<b>4.383.777</b>			<b>4.275.329</b>

**7.1 Descripción de los principales movimientos**

El detalle de los inmuebles al 31 de diciembre de 2018 y 2017, destinados a la obtención de rentas o plusvalías y que no se usan en el desarrollo de la actividad, es como sigue:

	Coste terrenos	Coste construcciones	Amortización acumulada	Deterioro	Traspasos (Nota 9)	Valor neto contable
<b>2018</b>						
Local y oficinas en Bilbao	2.760.797	5.496.029	(2.250.935)	(2.104.690)	-	3.901.201
Locales en Bilbao	180.304	420.708	(319.276)	-	-	281.736
Locales en Bilbao	120.803	281.875	(197.121)	-	-	205.557
	<b>3.061.904</b>	<b>6.198.612</b>	<b>(2.767.332)</b>	<b>(2.104.690)</b>	-	<b>4.388.494</b>
<b>2017</b>						
Local y oficinas en Bilbao	4.218.540	9.175.038	(3.308.417)	(5.223.267)	(1.665.000)	3.196.894
Local y oficinas en Bilbao	180.304	420.708	(306.655)	-	-	294.357
Locales en Bilbao	120.803	281.875	(188.665)	-	-	214.013
Piso en Bilbao	144.760	579.040	(70.317)	(83.418)	-	570.065
	<b>4.664.407</b>	<b>10.456.661</b>	<b>(3.874.054)</b>	<b>(5.306.685)</b>	<b>(1.665.000)</b>	<b>4.275.329</b>

Durante el ejercicio 2018 caben destacar como principales movimientos la enajenación de determinados inmuebles de la Fundación registrados tanto en este epígrafe como en Activos no corrientes mantenidos para la venta (nota 9) junto con el efecto positivo de la reversión de la provisión por deterioro ante la mejora de las valoraciones del sector inmobiliario.

**7.2 Arrendamientos operativos**

En 2015 formalizó un contrato de arrendamiento operativo en uno de los locales donde estaban las anteriores oficinas de la Fundación. Su duración es de 10 años a contar desde el 17 de julio de 2015, siendo el importe establecido como renta inicial de 5.229 euros mensuales y una revisión anual del IPC +2%. En 2014 se formalizaron dos contratos de arrendamiento operativo con terceros, uno por el local donde estaban las anteriores oficinas de la Fundación y otro por dos locales en Bilbao, su duración es de 20 años a contar desde el 1 de agosto de 2014 y de 15 años a contar desde el 1 de enero de 2015, respectivamente. El importe establecido como renta inicial para los contratos asciende a 11.000 euros y 4.200 euros mensuales, respectivamente y se ha pactado una revisión anual del IPC.

Adicionalmente, en el ejercicio 2010 la Fundación formalizó con un tercero, un contrato de arrendamiento operativo por uno de los mencionados locales y oficinas en Bilbao. Dicho arrendamiento fue suscrito mediante contrato de fecha 18 de mayo de 2010 y su duración es de 15 años a contar desde el 1 de junio de 2010. El importe pactado como renta inicial ascendía a 9.240 euros mensuales (equivalente al importe de la fianza recibida), tenía una carencia inicial de cuatro meses, pactándose una revisión anual del IPC.

El importe devengado como ingresos en el ejercicio 2018 por arrendamientos ha ascendido a 392.898 euros (388.979 euros en el ejercicio 2017) y figura incluido en el saldo del epígrafe "Ventas y otros ingresos de la actividad mercantil" de la cuenta de resultados correspondiente al ejercicio anual terminado el 31 de diciembre de 2018.

El detalle de los cobros futuros de los contratos de arrendamiento operativo al 31 de diciembre es el siguiente:

<b>(Euros)</b>	<b>2018</b>	<b>2017</b>
Hasta un año	335.302	383.555
Entre uno y cinco años	1.341.209	1.520.061
Más de cinco años	1.795.913	2.280.425

No obstante, los contratos anteriores incluyen cláusulas de rescisión anticipada de un periodo que oscila entre uno y tres meses.

Por otra parte, en el ejercicio 2018 la Fundación ha registrado una reversión por deterioro de las inversiones inmobiliarias por importe de 1.057.354 euros, que fue registrada con abono al epígrafe "Deterioro y resultado por enajenaciones del inmovilizado – Deterioros y pérdidas" de la cuenta de resultados de 2018. Las mencionadas correcciones valorativas se determinaron, de acuerdo con lo establecido en la Nota 4.4, utilizando como valor de referencia, la valoración efectuada por un experto independiente.



# FUNDACIÓN ANESVAD

Memoria correspondiente al ejercicio anual terminado el 31 de diciembre de 2018

## 8. ACTIVOS FINANCIEROS

La composición de los activos financieros al 31 de diciembre es la siguiente:

(Euros)	Instrumentos de patrimonio		Valores representativos de deuda		Créditos, derivados y otros		Total	
	2018	2017	2018	2017	2018	2017	2018	2017
<b>Activos financieros a largo plazo</b>								
Préstamos y partidas a cobrar	-	-	-	-	8.800	9.350	8.800	9.350
Activos disponibles para la venta								
Valorados a valor razonable	24.192.914	36.941.387	17.146.937	2.202.032	-	-	41.339.851	39.143.419
	<b>24.192.914</b>	<b>36.941.387</b>	<b>17.146.937</b>	<b>2.202.032</b>	<b>8.800</b>	<b>9.350</b>	<b>41.348.651</b>	<b>39.152.769</b>
<b>Activos financieros a corto plazo</b>								
Préstamos y partidas a cobrar	-	-	-	-	10.848	8.263	10.848	8.263
Activos a valor razonable con cambios en pérdidas y ganancias								
Mantenidos para negociar	28.479	132.008	-	-	-	-	28.479	132.008
Activos disponibles para la venta								
Valorados a valor razonable	-	-	2.700.000	10.598	-	-	2.700.000	10.598
	<b>28.479</b>	<b>132.008</b>	<b>2.700.000</b>	<b>10.598</b>	<b>10.848</b>	<b>8.263</b>	<b>2.739.327</b>	<b>150.869</b>
	<b>24.221.393</b>	<b>37.073.395</b>	<b>19.846.937</b>	<b>2.212.630</b>	<b>19.648</b>	<b>9.350</b>	<b>44.087.978</b>	<b>39.303.638</b>

### 8.1 Activos financieros a valor razonable con cambios en pérdidas y ganancias

El importe de la variación en el valor razonable durante los ejercicios 2018 y 2017, y la acumulada desde la designación de los activos financieros valorados a valor razonable con cambios en la cuenta de pérdidas y ganancias es como sigue:

(Euros)	Variación del ejercicio		Valores representativos de deuda	
	2018	2017	2018	2017
<b>Activos mantenidos para negociar</b>				
Instrumentos de patrimonio	-	-	28.479	132.008
	<b>-</b>	<b>-</b>	<b>28.479</b>	<b>132.008</b>

### 8.2 Pérdidas y ganancias netas por categorías de activos financieros

Por otra parte, las pérdidas y ganancias netas de los ejercicios 2018 y 2017 procedentes de las distintas categorías de activos financieros detallados en esta nota, son las siguientes:

(Euros)	Activos a valor razonable con cambios en PyG	Activos disponibles para la venta	Total
<b>Ejercicio 2018</b>			
Dividendos	-	74.645	74.645
Ingresos financieros de valores negociables	-	320.207	320.207
Variación en el valor razonable	-	482.645	482.645
Deterioro y resultado por enajenaciones	126.351	-	126.351
	<b>126.351</b>	<b>877.497</b>	<b>1.003.848</b>
<b>Ejercicio 2017</b>			
Dividendos	-	186.857	186.857
Ingresos financieros de valores negociables	-	77.172	77.172
Variación en el valor razonable	-	(1.198.887)	(1.198.887)
Deterioro y resultado por enajenaciones	1.231.733	-	1.231.733
	<b>1.231.733</b>	<b>(934.858)</b>	<b>296.875</b>

**FUNDACIÓN ANESVAD****Memoria correspondiente al ejercicio anual terminado el 31 de diciembre de 2018****8.3 Clasificación por vencimientos**

La clasificación al 31 de diciembre de 2018 y 2017 de los principales activos financieros con vencimiento determinado o determinable es el siguiente:

(Euros)	2017	2018	2019	2020	2021 y siguientes	Total no corriente	Total
<b>Ejercicio 2018</b>							
<b>Inversiones financieras</b>							
Valores representativos de deuda	-	-	-	100.000	250.000	350.000	350.000
<b>Ejercicio 2017</b>							
<b>Inversiones financieras</b>							
Valores representativos de deuda	-	303.000	-	100.000	250.000	350.000	653.000
	-	<b>303.000</b>	-	<b>100.000</b>	<b>250.000</b>	<b>350.000</b>	<b>653.000</b>

**8.4 Movimiento de las Inversiones financieras**

(Euros)	Saldo inicial	Altas	Bajas	Ajustes por cambio de valor	Saldo final
<b>Ejercicio 2018</b>					
<b>Inversiones financieras a largo plazo</b>					
Instrumentos de patrimonio					
Acciones cotizadas y participación en fondos de inversión	36.941.387	5.059.611	(14.982.488)	(2.825.596)	24.192.914
	<b>36.941.387</b>	<b>5.059.611</b>	<b>(14.982.488)</b>	<b>(2.825.596)</b>	<b>24.192.914</b>
Valores representativos de deuda	2.202.032	27.593.582	(12.648.700)	-	17.146.914
Otros activos financieros					
Imposiciones	9.350	-	(550)	-	8.800
	<b>9.350</b>	-	<b>(550)</b>	-	<b>8.800</b>
	<b>39.152.769</b>	<b>32.653.193</b>	<b>(27.631.738)</b>	<b>(2.825.596)</b>	<b>41.348.628</b>
<b>Inversiones financieras a corto plazo</b>					
Instrumentos de patrimonio					
Participación en fondos de inversión	132.008	299.888	(403.417)	-	28.479
Valores representativos de deuda					
Valores representativos de deuda	-	2.700.000	-	-	2.700.000
Intereses a corto plazo	10.598	-	(10.598)	-	-
	<b>142.606</b>	<b>2.999.888</b>	<b>(414.015)</b>	-	<b>2.728.479</b>

**FUNDACIÓN ANESVAD****Memoria correspondiente al ejercicio anual terminado el 31 de diciembre de 2018**

	Saldo Inicial	Altas	Bajas	Ajustes por cambio de valor	Saldo final
<b>Ejercicio 2017</b>					
<b>Inversiones financieras a largo plazo</b>					
Instrumentos de patrimonio					
Acciones cotizadas	9.153.035	14.618.383	(4.230.429)	272.358	19.813.347
Participación en fondos de inversión	23.182.443	6.916.362	(11.602.850)	(1.367.915)	17.128.040
	<b>32.335.478</b>	<b>21.534.745</b>	<b>(15.833.279)</b>	<b>(1.095.557)</b>	<b>36.941.387</b>
Valores representativos de deuda	4.360.249	212.849	(3.762.488)	1.391.422	2.202.032
Otros activos financieros					
Imposiciones	9.350	-	-	-	9.350
	<b>9.350</b>	<b>-</b>	<b>-</b>	<b>-</b>	<b>9.350</b>
	<b>36.705.077</b>	<b>21.747.594</b>	<b>(19.595.767)</b>	<b>2.95.865</b>	<b>39.152.769</b>
<b>Inversiones financieras a corto plazo</b>					
Instrumentos de patrimonio					
Participación en fondos de inversión	99.483	99.965	(37.235)	(30.205)	132.008
Valores representativos de deuda					
Intereses a corto plazo	10.598	-	-	-	10.598
	<b>10.598</b>	<b>-</b>	<b>-</b>	<b>-</b>	<b>10.598</b>
	<b>110.081</b>	<b>121.249</b>	<b>(37.235)</b>	<b>(30.205)</b>	<b>142.606</b>

**8.5 Deudores comerciales y otras cuentas a cobrar**

La composición de este epígrafe al 31 de diciembre es la siguiente:

(Euros)	2018	2017
Deudores varios	10.848	8.263
Personal	600	760
Otros créditos con las Administraciones Públicas	99.787	196.017
	<b>111.235</b>	<b>205.040</b>

En abril de 2012 fue dictada sentencia, declarada firme en mayo de 2013, por la que se condenaba al anterior presidente del Patronato a que indemnizase a la Fundación en una cuantía de 3.263.190 euros. Este importe fue totalmente provisionado en 2012. A partir de esa fecha y como consecuencia de la ejecución de la mencionada sentencia, se ha ido reintegrando parte de esa deuda. Asimismo, en 2016 el Juzgado ordenó el cambio de titularidad a favor de la Fundación de diversas inversiones de las que era titular una sociedad propiedad del anterior Presidente, recibiendo en mayo de 2016 inversiones valoradas en 837.080 euros.

La Fundación y sus asesores legales siguen realizando gestiones con la intención de recuperar, en su caso, cantidades adicionales a favor de la Fundación por la indemnización pendiente de cobrar al 31 de diciembre de 2018 que asciende a 1.519.601 euros (mismo importe en el ejercicio 2017), la cual está totalmente deteriorada ante la incertidumbre en su recuperación.

Correcciones valorativas

El saldo de la partida "Deudores varios" se presenta neto de las correcciones valorativas por deterioro. Los movimientos habidos en dichas correcciones han sido los siguientes:

(Euros)	2018	2017
Saldo inicial	1.519.601	1.519.601
Reversión de la provisión	-	-
<b>Saldo final</b>	<b>1.519.601</b>	<b>1.519.601</b>

## FUNDACIÓN ANESVAD

Memoria correspondiente al ejercicio anual terminado el 31 de diciembre de 2018

### 9. ACTIVOS NO CORRIENTES MANTENIDOS PARA LA VENTA

Al 31 de diciembre de 2018 este epígrafe del balance adjunto recoge los inmuebles recibidos por la Fundación procedentes de herencias y legados, escriturados y valorados en función de tasaciones realizadas. Los miembros del Patronato de la Fundación esperan que dichos activos inmobiliarios sean enajenados en el corto plazo.

### 10. EFECTIVO Y OTROS ACTIVOS LÍQUIDOS EQUIVALENTES

La composición de este epígrafe al 31 de diciembre es la siguiente:

(Euros)	2018	2017
Caja	5.071	4.574
Cuentas corrientes a la vista	9.900.541	14.635.889
	<b>9.905.612</b>	<b>14.640.463</b>

Las cuentas corrientes, de libre disposición, están contratadas a tipos de interés de mercado, habiéndose devengado durante el ejercicio 2018 unos ingresos financieros por importe de 24 euros (1.026 euros en el ejercicio 2017).

### 11. PATRIMONIO NETO - FONDOS PROPIOS

#### 11.1 Capital escriturado

Al 31 de diciembre de 2018 y 2017, la dotación fundacional de la Fundación ascendía a 22.838.460 euros no habiendo sufrido ampliaciones ni reducciones durante el ejercicio.

#### 11.2 Reservas y resultados de ejercicios anteriores

El detalle y los movimientos de las distintas partidas que componen las reservas y los resultados de ejercicios anteriores son los siguientes:

(Euros)	Saldo inicial ajustado	Aplicación del excedente del ejercicio	Excedente del ejercicio	Saldo final
<b>Ejercicio 2018</b>				
Reservas	25.088.641	(1.799.152)	-	23.289.489
Excedente del ejercicio (Nota 3)	(1.799.152)	1.799.152	819.818	819.818
	<b>23.289.489</b>	-	<b>819.818</b>	<b>24.109.307</b>
<b>Ejercicio 2017</b>				
Reservas	26.833.430	(1.744.789)	-	25.088.641
Excedente del ejercicio (Nota 3)	(1.744.789)	1.744.789	(1.799.152)	(1.799.152)
	<b>25.088.641</b>	-	<b>(1.799.152)</b>	<b>23.289.489</b>

**FUNDACIÓN ANESVAD**

Memoria correspondiente al ejercicio anual terminado el 31 de diciembre de 2018

**12. PATRIMONIO NETO - AJUSTES POR CAMBIOS DE VALOR**

El detalle y los movimientos de los ajustes por cambios de valor son los siguientes:

(Euros)	Saldo inicial	Patrimonio neto	Transferencias a la cuenta de pérdidas y ganancias	Saldo final
<b>Ejercicio 2018</b>				
Activos financieros disponibles para la venta	1.976.035	(3.308.241)	482.645	(849.561)
	<b>1.976.035</b>			<b>(849.561)</b>
<b>Ejercicio 2017</b>				
Activos financieros disponibles para la venta	(384.109)	1.161.267	1.198.877	1.976.035
	<b>(384.109)</b>			<b>1.976.035</b>

**13. PATRIMONIO NETO - SUBVENCIONES RECIBIDAS**


Los movimientos habidos en las subvenciones de capital no reintegrables son los siguientes:

(Euros)	Saldo inicial	Imputado a Resultado en ejercicios anteriores	Adiciones	Bajas	Transferencias a la cuenta de pérdidas y ganancias	Saldo final
<b>Ejercicio 2018</b>						
<b>Subvenciones recibidas y otros ingresos a distribuir</b>	<b>14.517.208</b>	<b>(11.077.352)</b>	-	-	<b>(12.620)</b>	<b>3.427.235</b>
Donaciones de Capital	1.895.954	(1.601.594)	-	-	(12.620)	281.740
Otras donaciones condicionadas	12.621.254	(9.475.758)	-	-	-	3.145.496
<b>Herencias de capital (Nota 9)</b>	<b>2.509.111</b>	<b>(1.787.020)</b>	-	-	<b>(91.169)</b>	<b>630.922</b>
	<b>17.026.319</b>	<b>(12.864.372)</b>	-	-	<b>(103.789)</b>	<b>4.058.157</b>
<b>Ejercicio 2017</b>						
<b>Subvenciones recibidas y otros ingresos a distribuir</b>	<b>14.517.208</b>	<b>(10.064.732)</b>	-	-	<b>(1.012.620)</b>	<b>3.439.856</b>
Donaciones de Capital	1.895.954	(1.588.974)	-	-	(12.620)	294.360
Otras donaciones condicionadas	12.621.254	(8.475.758)	-	-	(1.000.000)	3.145.496
<b>Herencias de capital (Nota 9)</b>	<b>2.509.111</b>	<b>(1.627.195)</b>	-	-	<b>(159.825)</b>	<b>722.091</b>
	<b>17.026.319</b>	<b>(11.691.927)</b>	-	-	<b>(1.172.445)</b>	<b>4.161.947</b>

A lo largo de los ejercicios 1993, 1994 y 1995, la Asociación Anesvad realizó diversas donaciones a la Fundación por importe total de 14,5 millones de euros, aproximadamente, en orden a que continuara con la totalidad de los objetivos y fines de la misma, ya que ésta fue liquidada con fecha 22 de diciembre de 1995. La composición de las aportaciones realizadas por la Asociación Anesvad estaba compuesta por un lado de locales en Bilbao (Teófilo Guiard) por valor de 1.895.954 euros y por otro lado tesorería por importe de 12.621.254 euros. A 31 de diciembre del ejercicio 2018 y 2017 estas aportaciones, condicionadas a la actividad de la Fundación, siguen registradas en este epígrafe del balance.

Con fecha 18 de diciembre de 2009, los anteriores Administradores Judiciales de la Fundación aprobaron destinar la mencionada donación condicionada, en un periodo máximo de 12 años, a diferentes proyectos a concretar, siendo la cantidad mínima anual a destinar de 1.000.000 euros. No se ha destinado cuantía en el ejercicio 2018 a la financiación de proyectos (1.000.000 euros en el ejercicio 2017).

El saldo registrado en la cuenta "Subvenciones, donaciones y legados recibidos – Donaciones de capital" corresponde a la aportación recibida, neta del importe imputado a resultados, de un local destinado al arrendamiento que figura registrado en el epígrafe de Inversiones Inmobiliarias (Nota 7).





## FUNDACIÓN ANESVAD

### Memoria correspondiente al ejercicio anual terminado el 31 de diciembre de 2018

Por otra parte, la Fundación, en el curso de su actividad, es beneficiaria de herencias recibidas para financiar sus actividades fundacionales. En el momento en que las mismas son aceptadas y se dispone de la valoración de los activos recibidos, la Fundación registra contablemente estas herencias como mayor valor del patrimonio de la entidad. A 31 de diciembre de 2018 la valoración de dichas Herencias de capital relativas a activos inmobiliarios que se encuentran destinadas a la venta, asciende a 630.922 euros (722.091 euros al 31 de diciembre de 2017) (Nota 9).

#### 14. PASIVOS FINANCIEROS

La composición y desglose de los pasivos financieros al 31 de diciembre, que corresponden íntegramente a la categoría de Débitos y partidas a pagar, es la siguiente:

(Euros)	2018	2017
<b>Pasivos financieros no corrientes</b>	<b>3.349.450</b>	<b>3.939.438</b>
Deudas a largo plazo		
Otros pasivos financieros (Nota 14.1)	50.098	49.232
Beneficiarios – acreedores (Nota 15)	3.299.352	3.890.206
<b>Pasivos financieros corrientes</b>	<b>6.054.371</b>	<b>4.972.916</b>
Deudas a corto plazo		
Otros pasivos financieros (Nota 14.1)	71.652	281.045
Beneficiarios – acreedores (Nota 15)	5.725.159	4.430.487
Acreedores comerciales y otras cuentas a pagar		
Acreedores varios	257.560	261.384
	<b>9.403.821</b>	<b>8.912.354</b>

##### 14.1 Débitos y partidas a pagar – Otros

###### Otros pasivos financieros


Al 31 de diciembre de 2018 el epígrafe “Otros pasivos financieros a corto plazo” incluye por importe de 77.130 euros (236.435 euros al 31 de diciembre de 2017), la cuantía de las subvenciones de explotación concedidas a la Fundación pendientes de ser destinadas a su fin, y que por tanto, al cierre del ejercicio 2018 no cumplen los requisitos establecidos para su consideración como no reintegrables. Al cierre del ejercicio 2018, la Fundación tiene pendiente de cobro un total de 99.787 euros por subvenciones que le han sido concedidas (Nota 16).

###### Fianzas recibidas y cobros anticipados por arrendamientos

La Sociedad tiene recibidas fianzas por los inmuebles arrendados por importe de 50.098 euros (51.316 euros al 31 de diciembre de 2017).

#### 15. BENEFICIARIOS – ACREEDORES

Este epígrafe de los balances al 31 de diciembre de 2018 y 2017 adjuntos corresponde al importe de las deudas contraídas por la Fundación como consecuencia de las ayudas monetarias concedidas en el cumplimiento de los fines fundacionales.



**FUNDACIÓN ANESVAD****Memoria correspondiente al ejercicio anual terminado el 31 de diciembre de 2018**

Los movimientos habidos en los indicados epígrafes, han sido los siguientes:

(Euros)	Saldo inicial	Altas	Retiros	Saldo final
<b>Ejercicio 2018</b>				
Beneficiarios – Acreedores (Largo y corto plazo)	8.320.693	6.533.053	(5.829.235)	9.024.511
<b>Ejercicio 2017</b>				
Beneficiarios – Acreedores (Largo y corto plazo)	8.065.736	8.119.744	(7.864.787)	8.320.693

A continuación, se muestra un cuadro resumen de la deuda pendiente al 31 de diciembre de 2018 y 2017 por continente y países:

(Euros)	2018	2017
<b>Ayudas monetarias:</b>		
<b>Asia</b>	<b>45.321</b>	<b>277.383</b>
Camboya	43.680	176.758
China	-	31.479
India	1.641	69.445
Laos	-	18.634
Tailandia	-	(28.294)
Bangladés	-	9.361
<b>África</b>	<b>7.601.582</b>	<b>7.231.701</b>
Benín	2.204.695	3.243.342
Costa de Marfil	1.483.923	417.138
Togo	282.928	164.135
Ghana	3.630.036	3.407.086
<b>América</b>	<b>43.775</b>	<b>276.614</b>
Bolivia	-	(15.977)
Honduras	-	(28.468)
Guatemala	-	(184.590)
Haití	-	31.943
Nicaragua	-	420.578
Perú	43.775	3.297
El Salvador	-	75.395
República Dominicana	-	(25.564)
<b>Europa</b>	-	<b>31.665</b>
España	-	31.665
<b>Regional y otros</b>	<b>1.333.833</b>	<b>503.330</b>
	<b>9.024.511</b>	<b>8.320.693</b>

## FUNDACIÓN ANESVAD

Memoria correspondiente al ejercicio anual terminado el 31 de diciembre de 2018

### 16. SITUACIÓN FISCAL

La Fundación tiene abiertas a inspección fiscal todas las operaciones realizadas durante los últimos cuatro ejercicios.

El detalle de los saldos relativos a activos fiscales y pasivos fiscales al 31 de diciembre es el siguiente:

(Euros)	2018	2017
Otros créditos con las Administraciones Públicas – Subvenciones (Nota 14.1)	99.787	196.017
Otras deudas con las Administraciones Públicas		
IRPF	(48.082)	-
Seguridad Social	(29.083)	(51.594)
IVA	(21.043)	(6.259)
	<b>(98.208)</b>	<b>(57.853)</b>
	<b>1.579</b>	<b>138.164</b>

La Fundación se encuentra sometida al régimen tributario establecido en la Norma Foral 1/2004 de 24 de febrero de 2004, de Régimen Fiscal de las Entidades sin Fines Lucrativos y de los Incentivos Fiscales al Mecenazgo.

De acuerdo con dicha Norma Foral, se encuentran exentas del Impuesto sobre Sociedades las rentas derivadas de las explotaciones económicas que desarrollan el objeto social o finalidad específica de la Fundación, así como las que tengan un carácter meramente auxiliar o complementario de las anteriores, o bien escasa relevancia.

Del mismo modo, estarán exentas las rentas procedentes del patrimonio mobiliario e inmobiliario de la entidad, así como las derivadas de adquisiciones o de transmisiones, por cualquier título, de bienes y derechos.

Como consecuencia de lo anterior, las bases imponibles del Impuesto sobre Sociedades correspondientes a los ejercicios 2018 y 2017 son nulas.

### 17. INGRESOS Y GASTOS


A continuación se desglosa el contenido de algunos epígrafes de las cuentas de resultados correspondientes a los ejercicios anuales terminados el 31 de diciembre de 2018 y 2017.

#### 17.1 Ingresos de la actividad propia

Bajo este epígrafe se recogen los ingresos procedentes de promociones para la captación de recursos, de patrocinadores o de colaboraciones.

#### 17.2 Ventas y otros ingresos de la actividad mercantil

En el epígrafe "Ventas y otros ingresos de la actividad mercantil" se recogen los ingresos provenientes de los arrendamientos de los inmuebles que la Fundación registra bajo el epígrafe de Inversiones Inmobiliarias (Nota 7).



**FUNDACIÓN ANESVAD****Memoria correspondiente al ejercicio anual terminado el 31 de diciembre de 2018****17.3 Ayudas monetarias**

El detalle de las ayudas monetarias correspondientes a los ejercicios 2018 y 2017 por continentes y países es el siguiente:

<b>(Euros)</b>	<b>2018</b>	<b>2017</b>
<b>Ayudas monetarias:</b>		
<b>Asia</b>	<b>299.988</b>	<b>394.603</b>
China	-	134.311
India	299.988	260.292
<b>África</b>	<b>5.025.117</b>	<b>6.398.936</b>
Benín	360.888	2.500.000
Costa de Marfil	1.587.410	226.594
Togo	380.000	230.626
Ghana	2.696.819	3.441.716
<b>América</b>	<b>87.119</b>	<b>1.132.857</b>
Nicaragua	-	1.006.000
Perú	87.119	126.857
<b>Europa</b>	<b>115.000</b>	<b>165.000</b>
España	115.000	165.000
<b>Regional y otros</b>	<b>992.787</b>	<b>28.348</b>
<b>Otras ayudas fundacionales – Asistencia Social</b>	<b>13.040</b>	<b>-</b>
	<b>6.533.053</b>	<b>8.119.744</b>
<b>Reintegro de ayudas y asignaciones</b>	<b>(134.756)</b>	<b>25.792</b>
<b>AYUDAS MONETARIAS NETAS</b>	<b>6.398.297</b>	<b>8.145.535</b>

Al cierre del ejercicio 2017 se encontraba pendiente de pago una parte de las ayudas monetarias concedidas por la Fundación en el marco de los convenios suscritos por importe de 9.024.511 euros (8.320.693 euros al cierre del ejercicio 2017) (Nota 15).

**FUNDACIÓN ANESVAD**  
**Memoria correspondiente al ejercicio anual terminado el 31 de diciembre de 2018**

A continuación, se presenta un cuadro en el que se detalla de manera individualizada los proyectos a que corresponden las ayudas monetarias devengadas en el ejercicio 2018:

PAIS	Título del proyecto	Fuentes Anesvad
BENIN	PROYECTO PILOTO DE ATENCIÓN MÉDICA DE LA MORBILIDAD Y DE LA PREVENCIÓN DE DISCAPACIDADES RELACIONADAS CON LA FIARIASIS LINFÁTICA EN LOS DEPARTAMENTOS DE ATLANTIQUE, MONO Y COUÏFFO. PROYECTO DE IMPLEMENTACIÓN DEL PLAN ESTRATÉGICO INTEGRADO DE LUCHA CONTRA LA ÚLCERA DE BURULI, LEPRO Y PIÀN-2017-2018. DROITS SEXUELS ET DE LA REPRODUCTION DANS LA COMMUNE DE LALO (DSSR) PHASE II.	283.092 71.197 6.600 <b>360.888</b> 380.000 <b>380.000</b>
TOGO	APPUI A LA LUTTE INTEGRÉE CONTRE L'ULCÈRE DE BURULI, LA LÈPRE ET LE PIÀN AU TOGO	
COSTA DE MARFIL	PROG. MEJORA DL EJERCICIO DL DERECHO A L SALUD C. NOTRE DAME DU CARMEL SAKASSOU PROG. MEJORA DEL EJERCICIO DEL DERECHO A LA SALUD, C.S. ABBE JEAN BAPTISTE, BOUAKÉ. PROGRAMA DE MEJORA DE LA ATENCIÓN A LOS ENFERMOS DE UB EN DISPENSARIO KONGOUANOU FORTALECIMIENTO DE LAS CAPACIDADES PARA MEJORAR EL ACCESO A LA SALUD MATERNO INFANTIL Y LA ÚLCERA DE LA UB Y LEPRO EN EL DISTRITO DE BOUJÉMI PROGRAMA INTEGRADO DE LUCHA CONTRA LAS ETDS DE MANIFESTACION CUTANEA PROYECTO DE APOYO EN LA FORMULACIÓN Y DISEÑO DE UN PROGRAMA INTEGRADO DE LUCHA CONTRA LAS ETDS APPUI TECHNIQUE ET LOGISTIQUE POUR L'IMPLEMENTATION DE LA STRATEGIE D'ANESVAD EN COTE D'IVOIRE PROG. MEJORA DEL EJERCICIO DL DERECHO A L SALUD C. S. SAINT MICHEL DE ZOUKOUGBEU	923 1.338.367 13.200 14.254 88.328 <b>1.587.410</b>
	CONTRIBUTE TO STRENGTHEN THE FIGHT AGAINST SKIN NTDs THROUGH WASH IN TWO ENDEMIC DISTRICTS IN THE VOLTA REGION OF GHANA LABORATORY SUPPORT FOR THE CONTROL AND ELIMINATION OF NTDs IN GHANA AUDIT OF PROJECTS AND PARTNERS SUPPORTED BY ANESVAD IN GHANA INSTITUTIONAL CAPACITY ASSESSMENT AUDITORIA Y SEGUIMIENTO FINANCIERO AL PROGRAMA GHANA APOYO AL DERECHO A LA SALUD PARA LOS DEPARTAMENTOS DE ASANTE AKIM NORTH Y SEKERE AFRAM PLAINS, GHANA CONSULTORIA APOYO LOGÍSTICO Y MONITOREO INTERVENCIONES ANESVAD EN GHANA PROCUREMENT OF EQUIPMENT, DRUGS AND VEHICLES FOR THE PROGRAM: "CONTROL, ELIMINATION AND ERADICATION OF SKIN RELATED NEGLECTED TROPICAL DISEASES IN GHANA"	270.520 483.743 13.223 11.796 147.953 39.933 5.400 <b>2.696.819</b>
INDIA	ASESORAMIENTO Y ACOMPAÑAMIENTO EN LA IMPLANTACIÓN DE UN MODELO SOSTENIBLE (SOCIAL, MEDIOAMBIENTAL Y ECONÓMICO) PARA EL PROYECTO MOBBY DE ALERT INDIA ELO SOSTENIBLE (SOCIAL, MEDIOAMBIENTAL Y ECONÓMICO) PARA EL PROYECTO MOBBY	149.996 149.992 <b>299.988</b>
PERU	AEDES ALERT EN ACCIÓN AEDES ALERT – DESARROLLO E IMPLEMENTACIÓN	47.594 39.525 <b>87.119</b>
REGIONAL	INTEGRATED APPROACH FOR CONTROL, ELIMINATION AND ERADICATION OF SKIN NTDs IN CO-ENDEMIC COUNTRIES OF WEST AFRICA AND OTHER SUB SAHARAN AFRICAN COUNTRIES OUTSIDE THIS REGION	992.787
ESPAÑA	INCIDENCIA POLITICA Y RELACIONES EXTERNAS	15.000
PREMIOS	PREMIOS ANESVAD 2018	<b>15.000</b> 100.000 <b>100.000</b>
ACCION SOCIAL		13.040
	<b>TOTAL</b>	<b>6.533.053</b>

**17.4 Gastos de personal**

El detalle de los gastos de personal es el siguiente:

<b>(Euros)</b>	<b>2018</b>	<b>2017</b>
Sueldos, salarios y asimilados		
Sueldos y salarios	955.944	969.337
Indemnizaciones	147.668	243.405
	<b>1.103.612</b>	<b>1.212.742</b>
Cargas sociales		
Seguridad social	267.570	198.428
Otros gastos sociales	33.364	81.801
	<b>300.934</b>	<b>280.229</b>
	<b>1.404.546</b>	<b>1.492.971</b>

Derivado del cambio de la estrategia de la Fundación, aprobado en junio de 2015, durante el ejercicio 2018 se ha producido la salida de un total de 4 personas (11 personas al 31 de diciembre de 2017) (Nota 18).

**17.5 Otros gastos de la actividad**

El detalle de los gastos correspondientes a los servicios exteriores es el siguiente:

<b>(Euros)</b>	<b>2018</b>	<b>2017</b>
Arrendamientos y cánones	129.101	125.692
Reparaciones y conservación	14.040	15.924
Servicios profesionales independientes	276.103	247.004
Transportes	2.748	3.088
Primas de seguros	9.727	10.748
Servicios bancarios y similares	8.107	12.111
Publicidad propaganda y relaciones públicas	1.705.232	1.611.866
Suministros	29.670	17.582
Otros servicios	227.626	257.937
	<b>2.402.354</b>	<b>2.301.952</b>

**17.6 Retribuciones y otras prestaciones a los Patronos y a la Alta Dirección**

La remuneración devengada por los miembros del Comité de Dirección de la Fundación a 31 de diciembre de 2018 asciende a 405.168 euros (250.258 euros a cierre del ejercicio 2017). Durante los ejercicios 2018 y 2017, los Miembros del Patronato de la Fundación no han percibido ni devengado remuneración alguna.

En 2017 la cifra es menor porque la Dirección General estuvo vacante durante 9 meses. En 2018 ha habido un cambio de estructura en el que los mandos intermedios han sido nombrados parte del Comité de Dirección y por eso hemos pasado a un Comité de 4 a 8 personas incrementando los costes del equipo directivo.

Al 31 de diciembre de 2018 y 2017 en la Fundación no existían préstamos o créditos comerciales, ni tenía obligaciones contraídas en materia de pensiones y de seguros de vida respecto a los miembros anteriores o actuales del Órgano de Administración y el personal de Alta Dirección de la Fundación.



**18. Otra información**

**18.1 Estructura del personal**

El detalle de las personas empleadas por la Fundación distribuidas por categorías es el siguiente:

	Número de personas empleadas al final del ejercicio			Número medio de personas empleadas en el ejercicio	Número medio de personas con discapacidad > 33% del total empleadas en el ejercicio
	Hombres	Mujeres	Total		
<b>Ejercicio 2018</b>					
Miembros del Patronato	4	2	6	6	-
Dirección	5	3	8	8	-
Técnicos	6	16	22	17	1
	<b>15</b>	<b>21</b>	<b>36</b>	<b>31</b>	<b>1</b>
<b>Ejercicio 2017</b>					
Miembros del Patronato	3	3	6	6	-
Dirección	1	2	3	3	-
Técnicos	8	21	29	25	1
	<b>12</b>	<b>26</b>	<b>38</b>	<b>34</b>	<b>1</b>

**18.2 Honorarios de auditoría**

Los honorarios devengados en el ejercicio por los servicios prestados por el auditor de cuentas han ascendido en el ejercicio 2018 a 14.050 euros (13.720 euros en el ejercicio 2017).

**18.3 Información sobre medio ambiente**

Dadas las actividades a las que se dedica la Fundación, esta no tiene responsabilidades, gastos, activos, ni provisiones o contingencias de naturaleza medioambiental que pudieran ser significativos en relación con el patrimonio, la situación financiera y los resultados de la misma. Por este motivo, no se incluyen desgloses específicos en la presente memoria respecto a información de cuestiones medioambientales.

**19. INFORMACION SOBRE LA NATURALEZA Y NIVEL DE RIESGO DE LOS INSTRUMENTOS FINANCIEROS**

Los riesgos financieros de la Fundación son gestionados por la Dirección y el Patronato de la Fundación, que tienen establecidos los mecanismos necesarios para controlar la exposición a las variaciones en los precios de mercado, así como a los riesgos de liquidez. A continuación se indican los principales riesgos financieros que impactan a la Fundación:

a) Riesgo de mercado

El riesgo de mercado se produce por la posible pérdida causada por variaciones en el valor razonable, de las acciones cotizadas y de los fondos de inversión, o en los futuros flujos de efectivo de las inversiones financieras, principalmente, a través de la percepción de dividendos, debidas a cambios de precios de mercado.

La Fundación mantiene sus inversiones, fundamentalmente, en acciones cotizadas que forman parte del IBEX, deuda española, bonos corporativos y en fondos de inversión, básicamente, "Garantizados" y de renta fija.

## FUNDACIÓN ANESVAD

Memoria correspondiente al ejercicio anual terminado el 31 de diciembre de 2018

### b) Riesgo de liquidez

Con el fin de asegurar la liquidez y poder atender todos los compromisos de pago que se derivan de su actividad, la Fundación además de disponer de la tesorería que muestra su balance, cuenta con distintos instrumentos financieros, tanto a largo como a corto plazo, de liquidez prácticamente inmediata.

Durante el ejercicio 2017, la Fundación ha realizado todas las inversiones financieras temporales que se encuentran reflejadas en estas cuentas anuales conforme a los principios y recomendaciones incluidas en el "Código de conducta de las entidades sin ánimo de lucro para la realización de inversiones financieras temporales" aprobado en acuerdo del 20 de noviembre de 2003, del Consejo de la Comisión Nacional del Mercado de Valores y, conforme al "Ideario ético de inversión" establecidos por la propia Fundación.

## 20. HECHOS POSTERIORES AL CIERRE

No se han producido ningún hecho significativo posterior al cierre.

## 21. ACTIVIDAD DE LA ENTIDAD. APLICACIÓN DE ELEMENTOS PATRIMONIALES A FINES PROPIOS. GASTOS DE ADMINISTRACIÓN

### 21.1 Actividad de la entidad

#### I. Actividades realizadas

#### ACTIVIDAD 1

A) Identificación.

Denominación de la actividad	SERVICIO DE COOPERACIÓN Y ASISTENCIA SOCIAL
Tipo de actividad *	Promoción de la salud como derecho humano fundamental (ACTIVIDAD PROPIA)
Identificación de la actividad por sectores	SANITARIO. COOPERACIÓN
Lugar desarrollo de la actividad	Comunidad de Madrid, País Vasco, Benín, Ghana, India, Costa de Marfil, Nicaragua, Perú, España, Togo

\* Indicar si se trata de actividad propia o mercantil

\*\* Ver Anexo para cumplimentar actividades en la memoria y en el plan de actuación



**FUNDACIÓN ANESVAD****Memoria correspondiente al ejercicio anual terminado el 31 de diciembre de 2018**

## Descripción detallada de la actividad realizada.

Anesvad es una Organización No Gubernamental para el Desarrollo (ONGD) independiente y aconfesional con una experiencia en el campo de la cooperación de más de 40 años.

En 2015, Anesvad inicia un ejercicio de aplicación coherente de los principios de concentración y especialización, se plantea un ejercicio estratégico de concentración en un menor número de temáticas de trabajo, teniendo como misión la lucha contra las Enfermedades Tropicales Desatendidas (ETD) en África Subsahariana desde un enfoque de derechos humanos y en coherencia con la estrategia de Atención Primaria de Salud (APS). En 2016 se inicia el Plan Estratégico de Transición, y se combina la realización de un proceso ordenado de salida y traspaso de catorce países de América Latina y Asia, con otro de consolidación e intensificación de su trabajo en África Subsahariana hasta el 2018.

Las Enfermedades Tropicales Desatendidas (ETD) afectan a más de 1.000 millones de personas en el mundo, infectan anualmente a más de 500.000 niños y matan a más de medio millón de personas al año, estimándose que el 90% de su carga total de morbilidad se encuentra en África y que al menos el 70% de los años de vida ajustados por discapacidad debidas a las ETD ocurren entre menores de 15 años.

En alineación con la hoja de ruta de la OMS para el control, eliminación y erradicación de las ETD, Anesvad considera que la prevención y el control de las ETD es parte integral de su compromiso con la Cobertura Sanitaria Universal, que concede prioridad a las necesidades de salud pública de las personas en situación de pobreza y realiza las intervenciones mediante tecnología apropiada y a un costo sostenible.

En coherencia con su misión, visión, valores y principios básicos, Anesvad aborda dicho trabajo en ETD desde el Enfoque Basado en Derechos Humanos (EBDH) y desde la Estrategia de Atención Primaria de Salud. A través del EBDH, el ser humano deja de ser considerado un sujeto con unas necesidades que tienen que ser cubiertas, pasando a ser un sujeto de derechos, con poder jurídico y social para exigirlos. Y desde un enfoque de atención sanitaria integral y en coherencia con la estrategia de APS, trabajamos para contribuir a la mejora de su nivel general de salud y el de su comunidad incorporando, asimismo, de forma transversal las perspectivas de género, discapacidad, interculturalidad y sostenibilidad ambiental, poniendo especial atención a sus vínculos con el derecho a la salud.

Para ello, se trabaja en estrecha colaboración con las instituciones locales y ONG de cada país, favoreciendo un desarrollo sostenible de las comunidades, respetando su cultura y necesidades, mediante la participación activa de la población en todas las fases. Por otra parte, se busca en todo momento una focalización y priorización para el trabajo con las personas en situación de mayor vulnerabilidad y marginalidad.

## B) Recursos humanos empleados en la actividad.

Tipo	Número		Nº horas / año	
	Previsto	Realizado	Previsto	Realizado
Personal asalariado	33	29	50.383	38.322,21
Personal con contrato de servicios	2,5	1,5	4012	2407
Personal voluntario	30	12	500	777

## C) Beneficiarios o usuarios de la actividad.

Tipo	Número	
	Previsto	Realizado
Personas físicas	1	1
Personas jurídicas	1	1




**FUNDACIÓN ANESVAD**

Memoria correspondiente al ejercicio anual terminado el 31 de diciembre de 2018

D) Recursos económicos empleados en la actividad.

Gastos / Inversiones	Importe	
	Previsto	Realizado
Gastos por ayudas y otros	-0,01	
a) Ayudas monetarias	-0,01	-0,01
b) Ayudas no monetarias		
c) Gastos por colaboraciones y órganos de gobierno		
Variación de existencias de productos terminados y en curso de fabricación		
Aprovisionamientos		
Gastos de personal		-863.282
Otros gastos de la actividad		-875.489
Amortización del inmovilizado		-292.389
Deterioro y resultado por enajenación de inmovilizado		
Gastos financieros		
Variaciones de valor razonable en instrumentos financieros		
Diferencias de cambio		
Deterioro y resultado por enajenaciones de instrumentos financieros		
Otros Resultados		
<b>Subtotal gastos</b>	<b>-0,01</b>	<b>-2.031.160</b>
Adquisiciones de inmovilizado (excepto Bienes Patrimonio Histórico)		
Adquisiciones Bienes Patrimonio Histórico		
Cancelación deuda no comercial		
<b>Subtotal inversiones</b>	<b>-</b>	<b>-</b>
<b>TOTAL</b>	<b>-0,01</b>	<b>-2.031.160</b>

E) Otros objetivos e indicadores de la actividad.

Objetivo	Indicador	Cuantificación	
		Previsto	Realizado
Beneficiarios	Nº beneficiarios	1	1



ACTIVIDAD 2

A) Identificación.

Denominación de la actividad	Programa integrado de lucha contra la úlcera de buruli, lepra y pián en Benín
Tipo de actividad *	Promoción de la salud como derecho humano fundamental (ACTIVIDAD PROPIA)
Identificación de la actividad por sectores	SANITARIO. COOPERACIÓN
Lugar desarrollo de la actividad	País Vasco, Benín.

\* Indicar si se trata de actividad propia o mercantil

\*\* Ver Anexo para cumplimentar actividades en la memoria y en el plan de actuación

**FUNDACIÓN ANESVAD****Memoria correspondiente al ejercicio anual terminado el 31 de diciembre de 2018**

Descripción detallada de la actividad realizada.

Esta propuesta responde al mandato realizado por el Patronato de Anesvad en mayo de 2015 de seguir las orientaciones en materia de integración promovidas por la OMS contra las Enfermedades Tropicales Desatendidas con manifestación cutánea y que tienen por objetivo los objetivos de erradicación, eliminación y control para 2020 en África Subsahariana. En Benín, el Programa Nacional de Lucha contra la Lepra y la úlcera de Buruli (PNLLUB) ha desarrollado su plan estratégico integrado de lucha contra las Enfermedades Tropicales Desatendidas con Manifestación cutánea (lepra, úlcera de Buruli y Pian) durante este año (2016-2020) y en el marco de este proceso hemos desarrollado esta propuesta de carácter integral. Este programa integrado ha sido elaborado bajo el liderazgo del Ministerio de Salud del país y han participado en su elaboración todos los actores clave relevantes en la lucha contra estas enfermedades. Para ello, 2015 y 2016, hemos realizado diferentes misiones, procesos evaluativos, encuentros con actores, socios internacionales, centros de investigación y formación que han permitido identificar las debilidades y amenazas así como las fortalezas y oportunidades del actual sistema de lucha contra estas tres enfermedades. 2018 ha continuado la implementación de la Estrategia durante la que se ha producido un gran avance junto con la Dirección Nacional de Enfermedades no Transmisibles y que ha permitido formular un proyecto piloto sobre las secuelas ligadas a la filarisis linfática en Benín, lo que implica añadir una ETD a la Estrategia de lucha contra las ETD de afección cutánea.

B) Recursos humanos empleados en la actividad.

Tipo	Número		Nº horas / año	
	Previsto	Realizado	Previsto	Realizado
Personal asalariado	1,6	1,13	0	0
Personal con contrato de servicios	0	0	0	0
Personal voluntario	0	0	0	0

C) Beneficiarios o usuarios de la actividad.

Tipo	Número	
	Previsto	Realizado
Personas físicas	1.462.936	1.462.936
Personas jurídicas	1	1

**FUNDACIÓN ANESVAD**

Memoria correspondiente al ejercicio anual terminado el 31 de diciembre de 2018

D) Recursos económicos empleados en la actividad.

Gastos / Inversiones	Importe	
	Previsto	Realizado
Gastos por ayudas y otros	-300.000	-360.888
a) Ayudas monetarias	-300.000	-360.888
b) Ayudas no monetarias		
c) Gastos por colaboraciones y órganos de gobierno		
Variación de existencias de productos terminados y en curso de fabricación		
Aprovisionamientos		
Gastos de personal		
Otros gastos de la actividad		
Amortización del inmovilizado		
Deterioro y resultado por enajenación de inmovilizado		
Gastos financieros		
Variaciones de valor razonable en instrumentos financieros		
Diferencias de cambio		
Deterioro y resultado por enajenaciones de instrumentos financieros		
Otros Resultados		
<b>Subtotal gastos</b>	<b>-300.000</b>	<b>-360.888</b>
Adquisiciones de inmovilizado (excepto Bienes Patrimonio Histórico)		
Adquisiciones Bienes Patrimonio Histórico		
Cancelación deuda no comercial		
<b>Subtotal inversiones</b>	<b>-</b>	<b>-</b>
<b>TOTAL</b>	<b>-300.000</b>	<b>-360.888</b>

E) Otros objetivos e indicadores de la actividad.

Objetivo	Indicador	Cuantificación	
		Previsto	Realizado
Beneficiarios	Nº beneficiarios	1.462.936	1.462.936

**ACTIVIDAD 3**

A) Identificación.

Denominación de la actividad	Programa integrado de lucha contra las ETDs de la piel en Togo
Tipo de actividad *	(ACTIVIDAD PROPIA)
Identificación de la actividad por sectores	SANITARIO. COOPERACIÓN
Lugar desarrollo de la actividad	País Vasco, Togo.

\* Indicar si se trata de actividad propia o mercantil

\*\* Ver Anexo para cumplimentar actividades en la memoria y en el plan de actuación

**FUNDACIÓN ANESVAD**

Memoria correspondiente al ejercicio anual terminado el 31 de diciembre de 2018

Descripción detallada de la actividad realizada.

Esta propuesta responde al mandato realizado por el Patronato de Anesvad en mayo de 2015 de seguir las orientaciones en materia de integración promovidas por la OMS contra las Enfermedades Tropicales Desatendidas con manifestación cutánea y que tienen por objetivo los objetivos de erradicación, eliminación y control para 2020 en África Subsahariana. En Togo, en 2018 se ha puesto en marcha el programa integrado de lucha contra las ETDs, con el apoyo de la organización DAHW.

B) Recursos humanos empleados en la actividad.

Tipo	Número		Nº horas / año	
	Previsto	Realizado	Previsto	Realizado
Personal asalariado	1,6	0,93	0	0
Personal con contrato de servicios	0	0	0	0
Personal voluntario	0	0	0	0

C) Beneficiarios o usuarios de la actividad.

Tipo	Número	
	Previsto	Realizado
Personas físicas	1.046.277	175.359
Personas jurídicas	1	2

D) Recursos económicos empleados en la actividad.

Gastos / Inversiones	Importe	
	Previsto	Realizado
Gastos por ayudas y otros	-350.000	-380.000
a) Ayudas monetarias	-350.000	-380.000
b) Ayudas no monetarias		
c) Gastos por colaboraciones y órganos de gobierno		
Variación de existencias de productos terminados y en curso de fabricación		
Aprovisionamientos		
Gastos de personal		
Otros gastos de la actividad		
Amortización del inmovilizado		
Deterioro y resultado por enajenación de inmovilizado		
Gastos financieros		
Variaciones de valor razonable en instrumentos financieros		
Diferencias de cambio		
Deterioro y resultado por enajenaciones de instrumentos financieros		
Otros Resultados		
<b>Subtotal gastos</b>	<b>-350.000</b>	<b>-380.000</b>
Adquisiciones de inmovilizado (excepto Bienes Patrimonio Histórico)		
Adquisiciones Bienes Patrimonio Histórico		
Cancelación deuda no comercial		
<b>Subtotal inversiones</b>	<b>-</b>	<b>-</b>
<b>TOTAL</b>	<b>-350.000</b>	<b>-380.000</b>

**FUNDACIÓN ANESVAD**

Memoria correspondiente al ejercicio anual terminado el 31 de diciembre de 2018

E) Otros objetivos e indicadores de la actividad.

Objetivo	Indicador	Cuantificación	
		Previsto	Realizado
Beneficiarios	Nº beneficiarios	1.046.277	175.359

**ACTIVIDAD 4**

A) Identificación.

Denominación de la actividad	Estrategia de lucha contra las ETDs de la piel con enfoque integrado en Costa de Marfil
Tipo de actividad *	(ACTIVIDAD PROPIA)
Identificación de la actividad por sectores	SANITARIO. COOPERACIÓN
Lugar desarrollo de la actividad	País Vasco, Costa de Marfil,

\* Indicar si se trata de actividad propia o mercantil

\*\* Ver Anexo para cumplimentar actividades en la memoria y en el plan de actuación

Descripción detallada de la actividad realizada.

Esta propuesta responde al mandato realizado por el Patronato de Anesvad en mayo de 2015 de seguir las orientaciones en materia de integración promovidas por la OMS contra las Enfermedades Tropicales Desatendidas con manifestación cutánea y que tienen por objetivo los objetivos de erradicación, eliminación y control para 2020 en África Subsahariana. En Costa de Marfil, el Programa Nacional de Lucha contra la úlcera de Buruli (PNLUB) continúa trabajando en su plan estratégico integrado de lucha contra las Enfermedades Tropicales Desatendidas con Manifestación cutánea (lepra, úlcera de Buruli y Pian (2017-2021)) y en el marco de este proceso hemos diseñado un proyecto piloto de integración en el país, tras la firma de un MoU con el Ministerio de Salud. A lo largo de 2018 se ha continuado trabajando con los Centros Especializados de Tratamiento de la úlcera de Buruli, socios de Anesvad, en una lógica de integración en el sistema público de salud, y como transición o puente para su incorporación en un Programa Integrado entre los actores claves en la lucha contra estas enfermedades (Ministerio, Centros Especializados de Tratamiento, laboratorio de referencia).

B) Recursos humanos empleados en la actividad.

Tipo	Número		Nº horas / año	
	Previsto	Realizado	Previsto	Realizado
Personal asalariado	1,6	1,53	0	0
Personal con contrato de servicios	0	0	0	0
Personal voluntario	0	0	0	0

C) Beneficiarios o usuarios de la actividad.

Tipo	Número	
	Previsto	Realizado
Personas físicas	2.935.132	168.606
Personas jurídicas	1	1



**FUNDACIÓN ANESVAD**

Memoria correspondiente al ejercicio anual terminado el 31 de diciembre de 2018

D) Recursos económicos empleados en la actividad.

Gastos / Inversiones	Importe	
	Previsto	Realizado
Gastos por ayudas y otros	-2.400.000	-1.587.410
a) Ayudas monetarias	-2.400.000	-1.587.410
b) Ayudas no monetarias		
c) Gastos por colaboraciones y órganos de gobierno		
Variación de existencias de productos terminados y en curso de fabricación		
Aprovisionamientos		
Gastos de personal		
Otros gastos de la actividad		
Amortización del inmovilizado		
Deterioro y resultado por enajenación de inmovilizado		
Gastos financieros		
Variaciones de valor razonable en instrumentos financieros		
Diferencias de cambio		
Deterioro y resultado por enajenaciones de instrumentos financieros		
Otros Resultados		
<b>Subtotal gastos</b>	<b>-2.400.000</b>	<b>-1.587.410</b>
Adquisiciones de inmovilizado (excepto Bienes Patrimonio Histórico)		
Adquisiciones Bienes Patrimonio Histórico		
Cancelación deuda no comercial		
<b>Subtotal inversiones</b>	<b>-</b>	<b>-</b>
<b>TOTAL</b>	<b>-2.400.000</b>	<b>-1.587.410</b>

E) Otros objetivos e indicadores de la actividad.

Objetivo	Indicador	Cuantificación	
		Previsto	Realizado
Beneficiarios	Nº beneficiarios	2.935.132	168.606

**ACTIVIDAD 5**

A) Identificación.

Denominación de la actividad	Estrategia de lucha contra las ETDs de la piel con enfoque integrado en Ghana
Tipo de actividad *	(ACTIVIDAD PROPIA)
Identificación de la actividad por sectores	SANITARIO. COOPERACIÓN
Lugar desarrollo de la actividad	País Vasco, Ghana.

\* Indicar si se trata de actividad propia o mercantil

\*\* Ver Anexo para cumplimentar actividades en la memoria y en el plan de actuación

Descripción detallada de la actividad realizada.

Esta propuesta responde al mandato realizado por el Patronato de Anesvad en mayo de 2015 de seguir las orientaciones en materia de integración promovidas por la OMS contra las Enfermedades Tropicales Desatendidas con manifestación cutánea y que tienen por objetivo los objetivos de erradicación, eliminación y control para 2020 en Africa Subsahariana.

En Ghana, durante el año 2018 se ha realizado la firma, con el Ghana Health Service, del Convenio regulador del Programa para la implementación del enfoque integrado para la lucha contra el Pian, la Lepra y la Ulcera de Buruli y se ha realizado el taller de arranque del programa, en el que han estado presentes el nivel central, los 15 distritos del área de intervención, los laboratorios así como ONGs vinculadas a la lucha contra las ETDs. Asimismo, se ha puesto en marcha el proyecto de compra de equipamiento para la implementación del programa. Paralelamente a estas iniciativas, se ha puesto en marcha el proyecto con los laboratorios de referencia para la confirmación de casos, esencial para el proyecto, así como el de compra de insumos para los mismos. Por otro lado, en el marco del programa integrado de lucha contra el Pian, la Lepra y la Ulcera de Buruli, se ha puesto en marcha un proyecto puente, con el Agogo Presbitery Hopital, para el fortalecimiento de capacidades de 2 de los 15 distritos del área de intervención. Igualmente, durante el año, se ha continuado la labor para aterrizar propuestas de colaboración con la sociedad civil local. Algunas de las iniciativas previstas se han tenido que postergar para análisis y eventual implementación en 2019 (RRS/UDE; LF; WATER y Carenet) y otras han sido canceladas (BUVA, HFG;AIM) por cambio de las circunstancias en terreno (organizaciones que no han estado muy activas) o por debilidades diagnosticadas que desaconsejaban su desarrollo. Finalmente, se ha llevado a cabo ejercicios de auditoria de los socios (auditoria y análisis de capacidades) y también se ha iniciado la colaboración para la puesta en marcha del seguimiento financiero de las intervenciones iniciadas a lo largo del año.

B) Recursos humanos empleados en la actividad.

Tipo	Número		Nº horas / año	
	Previsto	Realizado	Previsto	Realizado
Personal asalariado	1,60	1,80	0	0
Personal con contrato de servicios	0	1	0	0
Personal voluntario	0	0	0	0

C) Beneficiarios o usuarios de la actividad.

Tipo	Número	
	Previsto	Realizado
Personas físicas	3.814.745	1.107.777
Personas jurídicas	1	2



**FUNDACIÓN ANESVAD**

Memoria correspondiente al ejercicio anual terminado el 31 de diciembre de 2018

D) Recursos económicos empleados en la actividad.

Gastos / Inversiones	Importe	
	Previsto	Realizado
Gastos por ayudas y otros	-3.350.000	-2.696.819
a) Ayudas monetarias	-3.350.000	-2.696.819
b) Ayudas no monetarias		
c) Gastos por colaboraciones y órganos de gobierno		
Variación de existencias de productos terminados y en curso de fabricación		
Aprovisionamientos		
Gastos de personal		
Otros gastos de la actividad		
Amortización del inmovilizado		
Deterioro y resultado por enajenación de inmovilizado		
Gastos financieros		
Variaciones de valor razonable en instrumentos financieros		
Diferencias de cambio		
Deterioro y resultado por enajenaciones de instrumentos financieros		
Otros Resultados		
<b>Subtotal gastos</b>	<b>-3.350.000</b>	<b>-2.696.819</b>
Adquisiciones de inmovilizado (excepto Bienes Patrimonio Histórico)		
Adquisiciones Bienes Patrimonio Histórico		
Cancelación deuda no comercial		
<b>Subtotal inversiones</b>	<b>-</b>	<b>-</b>
<b>TOTAL</b>	<b>-3.350.000</b>	<b>-2.696.819</b>

E) Otros objetivos e indicadores de la actividad.

Objetivo	Indicador	Cuantificación	
		Previsto	Realizado
Beneficiarios	Nº beneficiarios	3.814.745	1.107.777



**ACTIVIDAD 6**

A) Identificación.

Denominación de la actividad	Acción socio sanitaria en España
Tipo de actividad *	(ACTIVIDAD PROPIA)
Identificación de la actividad por sectores	SANITARIO. COOPERACIÓN
Lugar desarrollo de la actividad	País Vasco. España

\* Indicar si se trata de actividad propia o mercantil

\*\* Ver Anexo para cumplimentar actividades en la memoria y en el plan de actuación

Descripción detallada de la actividad realizada.

El proyecto proporciona acceso a medicamentos a personas vulnerables que se encuentran en riesgo de exclusión social. Centrado en el trabajo en la zona de Vizcaya, en la ciudad de Bilbao, proporciona a través de la coordinación con otras entidades y servicios existentes, públicos y privados, todo lo necesario para que las personas que por motivos económicos o de falta de información no pueden acceder al tratamiento médico indicado por profesionales colegiados para su enfermedad puedan hacerlo.

El proyecto es único en la zona y por las informaciones que tenemos con sus características también en España. En el proyecto a través de las derivaciones de servicios médicos existentes hace un análisis de la situación social en la que se encuentra la persona relacionándola con su núcleo familiar y si cumple los parámetros establecidos y coordinados con el resto de entidades del territorio se pasa a proporcionar una ayuda económica traducida en el pago del medicamento-tratamiento que necesita. La entrega de esta ayuda no se hace directamente. Para conseguir el acceso a la medicación el programa sigue la pauta normalizada y regulada en España de la entrega por parte de las farmacias tras la presentación de la necesaria receta. Para ello el programa tiene convenios con 11 farmacias de Bilbao a las que la persona entrega un vale (junto a la receta) que le servirá de justificante del pago. Posteriormente el programa paga a la farmacia la cuantía de los medicamentos debidos.

En el año 2018 se ha llegado a un convenio con Cruz Roja para que sean ellos a través de un servicio de atención de más actividades lo que faciliten también los medicamentos.

Del proceso se deduce la importancia para el proyecto de la transparencia en la gestión, la eficacia en el uso de los servicios ya existentes así como el seguimiento de la normativa y procesos ya adecuados en el acceso a tratamientos y medicamentos.

El proyecto también contempla la acción de coordinación con entidades (reuniones y acuerdos) y con la administración pública para el cambio de políticas. El objetivo final será que las administraciones asuman el proyecto tanto en la gestión como en su presupuesto.

B) Recursos humanos empleados en la actividad.

Tipo	Número		Nº horas / año	
	Previsto	Realizado	Previsto	Realizado
Personal asalariado	0,2	0,05	0	0
Personal con contrato de servicios	1	0	0	0
Personal voluntario	0	0	0	0

C) Beneficiarios o usuarios de la actividad.

Tipo	Número	
	Previsto	Realizado
Personas físicas	80,00	1.011
Personas jurídicas	0	1



**FUNDACIÓN ANESVAD**

**Memoria correspondiente al ejercicio anual terminado el 31 de diciembre de 2018**

D) Recursos económicos empleados en la actividad.

Gastos / Inversiones	Importe	
	Previsto	Realizado
Gastos por ayudas y otros	-0,01	-13.040
a) Ayudas monetarias	-0,01	-13.040
b) Ayudas no monetarias		
c) Gastos por colaboraciones y órganos de gobierno		
Variación de existencias de productos terminados y en curso de fabricación		
Aprovisionamientos		
Gastos de personal		
Otros gastos de la actividad		
Amortización del inmovilizado		
Deterioro y resultado por enajenación de inmovilizado		
Gastos financieros		
Variaciones de valor razonable en instrumentos financieros		
Diferencias de cambio		
Deterioro y resultado por enajenaciones de instrumentos financieros		
Otros Resultados		
<b>Subtotal gastos</b>	<b>-0,01</b>	<b>-13.040</b>
Adquisiciones de inmovilizado (excepto Bienes Patrimonio Histórico)		
Adquisiciones Bienes Patrimonio Histórico		
Cancelación deuda no comercial		
<b>Subtotal inversiones</b>	<b>-</b>	<b>-</b>
<b>TOTAL</b>	<b>-0,01</b>	<b>-13.040</b>

E) Otros objetivos e indicadores de la actividad.

Objetivo	Indicador	Cuantificación	
		Previsto	Realizado
Beneficiarios	Nº beneficiarios	80,00	1.011

ACTIVIDAD 7

A) Identificación.

Denominación de la actividad	MOBBY: Implantación de emprendimiento social sostenible: producción de calzado en beneficio Mumbai
Tipo de actividad *	(ACTIVIDAD PROPIA)
Identificación de la actividad por sectores	SANITARIO. COOPERACIÓN
Lugar desarrollo de la actividad	País Vasco, India.

\* Indicar si se trata de actividad propia o mercantil

\*\* Ver Anexo para cumplimentar actividades en la memoria y en el plan de actuación



**FUNDACIÓN ANESVAD****Memoria correspondiente al ejercicio anual terminado el 31 de diciembre de 2018**

Descripción detallada de la actividad realizada.

Mobby es el proyecto para para la creación de una empresa social en Mumbai, estado de Maharashtra, India, a partir de dos talleres de producción local de calzado adaptado para Personas Afectadas por Lepra. En 2018 se ha realizado la ampliación del mismo y conitnuado con la implementación buscando la mejora en la gestión y estrategia de la organización hacia parámetros de sostenibilidad. Es un proyecto que combina dos, el propio proceso de Mobby, de mejoras en la producción y comercialización del calzado, más la asistencia técnica para conseguirlo aportada por la consultora especializada en la metodología del bien común Bikonsulting..

B) Recursos humanos empleados en la actividad.

Tipo	Número		Nº horas / año	
	Previsto	Realizado	Previsto	Realizado
Personal asalariado	0,70	0,15	0	0
Personal con contrato de servicios	0	0	0	0
Personal voluntario	0	0	0	0

C) Beneficiarios o usuarios de la actividad.

Tipo	Número	
	Previsto	Realizado
Personas físicas	819.318	12.578
Personas jurídicas	3	3

D) Recursos económicos empleados en la actividad.

Gastos / Inversiones	Importe	
	Previsto	Realizado
Gastos por ayudas y otros	-275.000	299.988,26
a) Ayudas monetarias	-275.000	299.988,26
b) Ayudas no monetarias		
c) Gastos por colaboraciones y órganos de gobierno		
Variación de existencias de productos terminados y en curso de fabricación		
Aprovisionamientos		
Gastos de personal		
Otros gastos de la actividad		
Amortización del inmovilizado		
Deterioro y resultado por enajenación de inmovilizado		
Gastos financieros		
Variaciones de valor razonable en instrumentos financieros		
Diferencias de cambio		
Deterioro y resultado por enajenaciones de instrumentos financieros		
Otros Resultados		
<b>Subtotal gastos</b>	<b>-275.000</b>	<b>299.988,26</b>
Adquisiciones de inmovilizado (excepto Bienes Patrimonio Histórico)		
Adquisiciones Bienes Patrimonio Histórico		
Cancelación deuda no comercial		
<b>Subtotal inversiones</b>	<b>-</b>	<b>-</b>
<b>TOTAL</b>	<b>-275.000</b>	<b>299.988,26</b>



E) Otros objetivos e indicadores de la actividad.

Objetivo	Indicador	Cuantificación	
		Previsto	Realizado
Beneficiarios	Nº beneficiarios	819.318	12.578

ACTIVIDAD 8

A) Identificación.

Denominación de la actividad	Premios Anesvad
Tipo de actividad *	(ACTIVIDAD PROPIA)
Identificación de la actividad por sectores	SANITARIO. COOPERACIÓN
Lugar desarrollo de la actividad	País Vasco, España.

\* Indicar si se trata de actividad propia o mercantil

\*\* Ver Anexo para cumplimentar actividades en la memoria y en el plan de actuación

Descripción detallada de la actividad realizada.

Los Premios Anesvad tienen el objetivo de reconocer y poner de relieve el compromiso y los esfuerzos de entidades españolas no lucrativas del mundo de la cooperación que, a través de proyectos de promoción de la salud en África Subsahariana, contribuyen de manera significativa a cambiar las condiciones de vida de las personas más vulnerables y a avanzar en la defensa del Derecho a la salud. Se han entregado cuatro galardones a otras tantas entidades ganadoras en cada una de las tres categorías habituales: 'Perseverar', 'Innovar' y 'Emprender'. En esta edición ha habido un cuarto premio, en este caso, honorífico a la trayectoria de una persona vinculada con la actividad de Anesvad.

B) Recursos humanos empleados en la actividad.

Tipo	Número		Nº horas / año	
	Previsto	Realizado	Previsto	Realizado
Personal asalariado	0,45	0,45	0	0
Personal con contrato de servicios	0	0	0	0
Personal voluntario	0	0	0	0

C) Beneficiarios o usuarios de la actividad.

Tipo	Número	
	Previsto	Realizado
Personas físicas	9,00	0
Personas jurídicas	9,00	4

**FUNDACIÓN ANESVAD**

Memoria correspondiente al ejercicio anual terminado el 31 de diciembre de 2018

D) Recursos económicos empleados en la actividad.

Gastos / Inversiones	Importe	
	Previsto	Realizado
Gastos por ayudas y otros	-90.000	-100.000
a) Ayudas monetarias	-90.000	-100.000
b) Ayudas no monetarias		
c) Gastos por colaboraciones y órganos de gobierno		
Variación de existencias de productos terminados y en curso de fabricación		
Aprovisionamientos		
Gastos de personal		
Otros gastos de la actividad		
Amortización del inmovilizado		
Deterioro y resultado por enajenación de inmovilizado		
Gastos financieros		
Variaciones de valor razonable en instrumentos financieros		
Diferencias de cambio		
Deterioro y resultado por enajenaciones de instrumentos financieros		
Otros Resultados		
<b>Subtotal gastos</b>	<b>-90.000</b>	<b>-100.000</b>
Adquisiciones de inmovilizado (excepto Bienes Patrimonio Histórico)		
Adquisiciones Bienes Patrimonio Histórico		
Cancelación deuda no comercial		
<b>Subtotal inversiones</b>	<b>-</b>	<b>-</b>
<b>TOTAL</b>	<b>-90.000</b>	<b>-100.000</b>

E) Otros objetivos e indicadores de la actividad.

Objetivo	Indicador	Cuantificación	
		Previsto	Realizado
Beneficiarios	Nº beneficiarios	9	4


**ACTIVIDAD 9**

A) Identificación.

Denominación de la actividad	Control, eliminación y erradicación de ETDs de la piel en Africa Subsahariana con OMS
Tipo de actividad *	(ACTIVIDAD PROPIA)
Identificación de la actividad por sectores	SANITARIO. COOPERACIÓN
Lugar desarrollo de la actividad	País Vasco, Benín, Ghana, Costa de Marfil, Togo.

\* Indicar si se trata de actividad propia o mercantil

\*\* Ver Anexo para cumplimentar actividades en la memoria y en el plan de actuación



Descripción detallada de la actividad realizada.

Proyecto estratégico que la OMS ha propuesto a Anesvad para el trabajo conjunto en la implementación del control, eliminación y erradicación de las ETD de manifestación cutánea en África Subsahariana centrado principalmente en los 4 países en los que actualmente intervenimos así como otros de la región considerados como endémicos (Nigeria, Liberia, Guinea Conacry, Gabon, República Democrática del Congo, Sierra Leona, Cameroon, Congo Brazaville, South Sudan y República Centro Africana).

En 2018 se ha trabajado en la elaboración de la propuesta y aprobado internamente la iniciativa, cuyos ejes principales son:

1. Incidencia
2. Apoyo técnico
3. Informació, educación and comunicación
4. Equipamiento, transporte y provisiones
5. Monitoreo y evaluación

B) Recursos humanos empleados en la actividad.

Tipo	Número		Nº horas / año	
	Previsto	Realizado	Previsto	Realizado
Personal asalariado	0,65	0,80	0	0
Personal con contrato de servicios	0	0	0	0
Personal voluntario	0	0	0	0

C) Beneficiarios o usuarios de la actividad.

Tipo	Número	
	Previsto	Realizado
Personas físicas	0	19.984.562
Personas jurídicas	1	5

**FUNDACIÓN ANESVAD**

**Memoria correspondiente al ejercicio anual terminado el 31 de diciembre de 2018**

D) Recursos económicos empleados en la actividad.

Gastos / Inversiones	Importe	
	Previsto	Realizado
Gastos por ayudas y otros	-900.000	-1.007.787
a) Ayudas monetarias	-900.000	-1.007.787
b) Ayudas no monetarias		
c) Gastos por colaboraciones y órganos de gobierno		
Variación de existencias de productos terminados y en curso de fabricación		
Aprovisionamientos		
Gastos de personal		
Otros gastos de la actividad		
Amortización del inmovilizado		
Deterioro y resultado por enajenación de inmovilizado		
Gastos financieros		
Variaciones de valor razonable en instrumentos financieros		
Diferencias de cambio		
Deterioro y resultado por enajenaciones de instrumentos financieros		
Otros Resultados		
<b>Subtotal gastos</b>	<b>-900.000</b>	<b>-1.007.787</b>
Adquisiciones de inmovilizado (excepto Bienes Patrimonio Histórico)		
Adquisiciones Bienes Patrimonio Histórico		
Cancelación deuda no comercial		
<b>Subtotal inversiones</b>	<b>-</b>	<b>-</b>
<b>TOTAL</b>	<b>-900.000</b>	<b>-1.007.787</b>

E) Otros objetivos e indicadores de la actividad.

Objetivo	Indicador	Cuantificación	
		Previsto	Realizado
Beneficiarios	Nº beneficiarios	1,00	19.984.562

ACTIVIDAD 10

A) Identificación.

Denominación de la actividad	Gestión de proyectos de salida
Tipo de actividad *	(ACTIVIDAD PROPIA)
Identificación de la actividad por sectores	SANITARIO. FINANCIACIÓN DE ACTIVIDADES DE OTRAS ENTIDADES
Lugar desarrollo de la actividad	Perú

\* Indicar si se trata de actividad propia o mercantil

\*\* Ver Anexo para cumplimentar actividades en la memoria y en el plan de actuación



**FUNDACIÓN ANESVAD****Memoria correspondiente al ejercicio anual terminado el 31 de diciembre de 2018**

Descripción detallada de la actividad realizada.

El proyecto tiene por finalidad el desarrollo, implementación y transferencia de un sistema para apoyo a la lucha contra el Dengue en el Departamento de La Libertad (Peru). En este proyecto Anesvad ha colaborado con CPS contraparte local; SCA empresa de desarrollo de Apps y la Gerencia Regional de Salud de La Libertad. El año 2018 ha sido año dedicado a la implementación del sistema en 3 microrredes.

B) Recursos humanos empleados en la actividad.

Tipo	Número		Nº horas / año	
	Previsto	Realizado	Previsto	Realizado
Personal asalariado	0,80	0,2	0	0
Personal con contrato de servicios	2,00	0	0	0
Personal voluntario	0	0	0	0

C) Beneficiarios o usuarios de la actividad.

Tipo	Número	
	Previsto	Realizado
Personas físicas	0,00	595.746
Personas jurídicas	54,00	3

D) Recursos económicos empleados en la actividad.

Gastos / Inversiones	Importe	
	Previsto	Realizado
Gastos por ayudas y otros	-0,01	-87.118,90
a) Ayudas monetarias	-0,01	-87.118,90
b) Ayudas no monetarias		
c) Gastos por colaboraciones y órganos de gobierno		
Variación de existencias de productos terminados y en curso de fabricación		
Aprovisionamientos		
Gastos de personal		
Otros gastos de la actividad		
Amortización del inmovilizado		
Deterioro y resultado por enajenación de inmovilizado		
Gastos financieros		
Variaciones de valor razonable en instrumentos financieros		
Diferencias de cambio		
Deterioro y resultado por enajenaciones de instrumentos financieros		
Otros Resultados		
<b>Subtotal gastos</b>	<b>-0,01</b>	<b>-87.118,90</b>
Adquisiciones de inmovilizado (excepto Bienes Patrimonio Histórico)		
Adquisiciones Bienes Patrimonio Histórico		
Cancelación deuda no comercial		
<b>Subtotal inversiones</b>	<b>-</b>	<b>-</b>
<b>TOTAL</b>	<b>-0,01</b>	<b>-87.118,90</b>



E) Otros objetivos e indicadores de la actividad.

Objetivo	Indicador	Cuantificación	
		Previsto	Realizado
Beneficiarios	Nº beneficiarios	54,00	595.746



**FUNDACIÓN ANESVAD**  
**Memoria correspondiente al ejercicio anual terminado el 31 de diciembre de 2018**

**II. Recursos económicos totales empleados por la entidad.**

GASTOS / INVERSIONES	Actividad 1	Actividad 2	Actividad 3	Actividad 4	Actividad 5	Actividad 6	Actividad 7	Actividad 8
Gastos por ayudas y otros	-0,01	-360.888	-380.000	-1.587.410	-2.696.819	-13.040	-299.988	-100.000
a) Ayudas monetarias	-0,01	-360.888	-380.000	-1.587.410	-2.696.819	-13.040	-299.988	-100.000
b) Ayudas no monetarias								
c) Gastos por colaboraciones y órganos de gobierno								
Variación de existencias de productos terminados y en curso de fabricación								
Aprovisionamientos								
Gastos de personal	-863.282							
Otros gastos de la actividad	-875.489							
Amortización del inmovilizado	-292.389							
Deterioro y resultado por enajenación de inmovilizado								
Gastos financieros								
Variaciones de valor razonable en instrumentos financieros								
Diferencias de cambio								
Deterioro y resultado por enajenaciones de instrumentos financieros								
Otros Resultados								
<b>Subtotal gastos</b>	<b>-2.031.160</b>	<b>-360.888</b>	<b>-380.000</b>	<b>-1.587.410</b>	<b>-2.696.819</b>	<b>-13.0400</b>	<b>-299.988</b>	<b>-100.000</b>
Adquisiciones de inmovilizado(excepto Bienes Patrimonio Histórico)								
Adquisiciones Bienes Patrimonio Histórico								
Cancelación de deuda no comercial								
<b>Subtotal inversiones</b>								
<b>TOTAL RECURSOS EMPLEADOS</b>	<b>-2.031.160</b>	<b>-360.888</b>	<b>-380.000</b>	<b>-1.587.410</b>	<b>-2.696.819</b>	<b>-13.040</b>	<b>-299.988</b>	<b>-100.000</b>

**FUNDACIÓN ANESVAD**  
**Memoria correspondiente al ejercicio anual terminado el 31 de diciembre de 2018**

<b>GASTOS / INVERSIONES</b>	<b>Actividad 9</b>	<b>Actividad 10</b>	<b>Total actividades</b>	<b>No imputados a las actividades</b>	<b>TOTAL</b>
Gastos por ayudas y otros	-1.007.787	-87.119			
a) Ayudas monetarias	-1.007.787	-87.119	-6.533.053		-6.533.053
b) Ayudas no monetarias					
c) Gastos por colaboraciones y órganos de gobierno					
Variación de existencias de productos terminados y en curso de fabricación					
Aprovisionamientos					
Gastos de personal			-863.282	-541.264	-1.404.547
Otros gastos de la actividad			-875.489	-1.529.416	-2.404.904
Amortización del inmovilizado			-292.389		-292.389
Deterioro y resultado por enajenación de inmovilizado					
Gastos financieros				-86.901	-86.901
Variaciones de valor razonable en instrumentos financieros					
Diferencias de cambio				-2.275	-2.275
Deterioro y resultado por enajenaciones de instrumentos financieros					
Otros Resultados				-82.009	-82.009
<b>Subtotal gastos</b>	<b>-1.007.787</b>	<b>-87.119</b>	<b>-8.564.213</b>	<b>-2.241.865</b>	<b>-10.806.078</b>
Adquisiciones de inmovilizado(excepto Bienes Patrimonio Histórico)					
Adquisiciones Bienes Patrimonio Histórico					
Cancelación de deuda no comercial					
<b>Subtotal inversiones</b>					
<b>TOTAL RECURSOS EMPLEADOS</b>	<b>-1.007.787</b>	<b>87.119</b>	<b>-8.564.213</b>	<b>-2.241.865</b>	<b>-10.806.078</b>

**FUNDACIÓN ANESVAD**

Memoria correspondiente al ejercicio anual terminado el 31 de diciembre de 2018

**III. Recursos económicos totales obtenidos por la entidad.**

## A. Ingresos obtenidos por la entidad

<b>INGRESOS</b>	<b>Previsto</b>	<b>Realizado</b>
Rentas y otros ingresos derivados del patrimonio	890.000	1.394.472
Ventas y Prestación de servicios de las actividades propias		
Ventas y otros ingresos de las actividades mercantiles		
Subvenciones del sector público	100.000	246.926
Aportaciones privadas	9.056.381	8.666.618
Otro tipos de ingresos	800.000	1.317.879
<b>TOTAL INGRESOS OBTENIDOS</b>	<b>10.846.381,00</b>	<b>11.625.895</b>

## B. Otros recursos económicos obtenidos por la entidad

<b>OTROS RECURSOS</b>	<b>Previsto</b>	<b>Realizado</b>
Deudas contraídas		
Otras obligaciones financieras asumidas		
<b>TOTAL OTROS RECURSOS OBTENIDOS</b>		

**IV. Convenios de colaboración con otras entidades**

<i>Descripción</i>	<i>Ingresos</i>	<b>Gastos</b>	<b>No produce corriente de bienes y servicios</b>
Convenio 1. Con la entidad (X), suscrito para			

**V. Desviaciones entre plan de actuación y datos realizados**

Se detallarán las desviaciones más significativas que se hayan producido entre las cantidades previstas en el plan de actuación y las efectivamente realizadas, indicando las causas que las han ocasionado.

Las principales diferencias entre lo previsto y lo realizado corresponde a las siguientes partidas

<b>Partidas</b>	<b>Previsto</b>	<b>Realizado</b>
Gastos por ayudas y otros		
a)Ayudas monetarias	-8.000.000	-6.533.053
Rentas y otros ingresos derivados del patrimonio	890.000	1.394.472
Otro tipos de ingresos	800.000	1.317.879



### **Gastos por ayudas y otros. Ayudas monetarias**

La diferencia principal en este concepto entre la cantidad prevista y la finalmente realizada, es motivado por las diferencias en la aprobación final de algunas de las actividades

- En la ACTIVIDAD 4 en Costa de Marfil, el programa aprobado es algo inferior a lo presupuestado en el plan de actuación. Se ha postpuesto parte de la actividad a una segunda fase que se llevaría a cabo una vez acabe esta primera fase en 2019-2020.
- En la ACTIVIDAD 5 en Ghana, similar al anterior el programa aprobado es algo inferior a lo presupuestado en el plan de actuación por haber ajustado bien las actividades previstas para esta fase.
- En la ACTIVIDAD 9, los costes aprobados han sido algo superiores a lo previsto por el acuerdo cerrado con la Organización Mundial de la Salud (OMS) y las actividades de incidencia realizadas que han sido una oportunidad interesante para aprovechar y aumentar el impacto.
- En la ACTIVIDAD 10 en Perú, el proyecto que estamos desarrollando de implementación de una herramienta que sirve de apoyo en la lucha contra el dengue ha necesitado de fondos para su fase de implementación final.

### **Rentas y otros ingresos derivados del patrimonio**

En este apartado la diferencia proviene de que fruto de las ventas de algunos activos financieros y vencimientos que han tenido un importe superior al que tuvimos de compra en su día. Principalmente activos adquiridos hace más de 5 años y/o cuyos vencimientos se cumplan ahora y activos.

### **Otro tipos de ingresos**

En este apartado la principal diferencia viene por la venta de un inmueble cuyo deterioro en el apartado de inversiones inmobiliarias había sido alto en años anteriores por las tasaciones a la baja recibidas durante los años de crisis. La reversión de esos deterioros da como resultado un incremento en el apartado de deterioros y pérdidas

### **21.2. Aplicación de elementos patrimoniales a fines propios.**

- 21.2.1 Los bienes y derechos que forman parte de la dotación y las restricciones a las que se encuentran sometidos, en su caso, se detallan a continuación:
- 21.2.2 Los bienes y derechos vinculados de forma permanente a los fines fundacionales mediante declaración expresa, y las restricciones a las que se encuentran sometidos, se detallan a continuación:




**FUNDACIÓN ANESVAD**  
**Memoria correspondiente al ejercicio anual terminado el 31 de diciembre de 2018**

b) Destino de rentas e ingresos:

1. Grado de cumplimiento del destino de rentas e ingresos

Ejercicio	EXCEDENTE DEL EJERCICIO	AJUSTES NEGATIVOS	AJUSTES POSITIVOS	BASE DE CÁLCULO	RENTA A DESTINAR (Acordada por el Patronato)		RECURSOS DESTINADOS A FINES (GASTOS + INVERSIONES)	APLICACIÓN DE LOS RECURSOS DESTINADOS EN CUMPLIMIENTO DE SUS FINES *					IMPORTE PENDIENTE	
					Importe	%		N-4	N-3	N-2	N-1	N		
N-4	-1.304.934		9.741.124	8.436.190	5.905.333	109,23	9.214.794	9.214.794						
N-3	-2.426.799		13.025.197	10.598.398	7.418.879	118,40	12.548.106	12.548.106	12.548.106					
N-2	-1.744.789		9.824.227	8.079.438	5.655.206	116,63	9.423.232	9.423.232		9.423.232				
N-1	-1.799.152		9.461.818	7.662.666	5.363.866	120,09	9.176.639	9.176.639			9.176.639			
N	819.818		8.564.213	9.384.030	6.568.821	88,92	8.344.053	8.344.053				8.344.053		
<b>TOTAL</b>							9.214.794	12.548.106	9.423.232	9.176.639	9.176.639	8.344.053		

\* (En el supuesto de que la entidad acumule un déficit en la aplicación de recursos, en los periodos siguientes las aplicaciones compensarán, en primer lugar, los déficits de ejercicios anteriores, comenzando por el más antiguo, y el exceso se computará como recursos aplicados del ejercicio en curso).







**FUNDACIÓN ANESVAD**

Memoria correspondiente al ejercicio anual terminado el 31 de diciembre de 2018

**AJUSTES POSITIVOS AL RESULTADO CONTABLE**

<b>A) Gastos de las actividades desarrolladas para el cumplimiento de fines</b>		Importe	
Conceptos de gasto			
Ayudas monetarias a entidades		6.533.053	
Gastos de personal		863.282	
Servicios exteriores		875.489	
	<b>SUBTOTAL</b>	<b>8.271.824</b>	
<b>B) Amortizaciones y correcciones por deterioros de valor de activos no corrientes afectos a las actividades propias</b>			
Conceptos de gasto		Importe	
Dotación a la amortización		292.388,95	
	<b>SUBTOTAL</b>	<b>292.388,95</b>	
<b>C) Ingresos imputados directamente al patrimonio neto por cambio de criterios contables, subsanación de errores de ejercicios anteriores o cambios de criterios contables</b>			
No de cuenta	Partida del patrimonio neto	Detalle de la operación	Importe
		<b>SUBTOTAL</b>	<b>0</b>
			<b>8.564.213</b>

**FUNDACIÓN ANESVAD**  
**Memoria correspondiente al ejercicio anual terminado el 31 de diciembre de 2018**

Seguimiento de inversiones destinadas al cumplimiento de los fines fundacionales:

Detalle de la inversión	Adquisición		Forma de financiación			Inversiones computadas como cumplimiento de fines		
	Fecha	Valor de adquisición	Recursos propios	Subvención, donación o legado	Préstamo	Importe hasta el ejercicio (N-1)	Importe en el ejercicio (N)	Importe pendiente
DUO INFORMATION	2018	808,59					808,59	
SERVICIOS DONO (ILUNION)	2018	629,20					629,20	
IGARLE	2018	36.546,86					36.546,86	
VENTILADOR Y CONDENSADOR	2018	5.181,58					5.181,58	
IMPRESORA HP LASERJET	2018	1.560,90					1.560,90	
PORTATIL ASSUS	2018	799,00					799,00	
TELEFONOS MOVILES	2018	3.339,00					3.339,00	
ELIMINACION ASCENSOR	2018	23.364,00					23.364,00	
		72.229,13						

*(Cuando las inversiones destinadas a los fines fundacionales hayan sido financiadas con ingresos que deban distribuirse en varios ejercicios en el excedente, como subvenciones, donaciones y legados, o con recursos financieros ajenos, dichas inversiones se computarán en la misma proporción en que lo hubieran sido los ingresos o se amortice la financiación ajena. Cuando estas inversiones se hayan financiado con recursos generados por la entidad se computarán íntegramente en el ejercicio en el que se realicen)*

El importe correspondiente al concepto "Gastos de las actividades desarrolladas para el cumplimiento de fines", sin amortizaciones ni correcciones por deterioro de valor que asciende a 8.271.824 euros reflejado en el cuadro anterior denominado y correspondientes al ejercicio 2018, recoge el importe correspondiente a las "Ayudas monetarias" devengadas en dicho ejercicio por importe de 6.533.053 euros más gastos devengados en concepto de "gastos de personal" por importe de 863.282 euros y en concepto de "Otros gastos de explotación -Servicios exteriores" por importe de 875.489 euros.

El importe anterior relativo a "Gastos de personal" incluye el coste directo incurrido por el personal del departamento de proyectos de la Fundación, así como un porcentaje del coste de personal del resto de la plantilla, en función de su dedicación a la actividad fundacional.

Por otra parte, el importe anterior correspondiente a "Otros gastos de explotación-Servicios exteriores" recoge un porcentaje en función de la dedicación a la actividad fundacional únicamente de aquellas partidas incluidas en dicho epígrafe que afectan al cumplimiento de los fines fundacionales, no incluyéndose en este importe los gastos de campañas de fidelización, de captación de fondos ni de diseño, edición, impresión, ni los de gestión de herencias, pero sí los gastos devengados en concepto de, viajes a terreno por el personal vinculado a proyectos, así como los servicios bancarios en concepto de comisiones derivadas de transferencias realizadas en origen y relativas a ayudas monetarias.

**RECURSOS DESTINADOS EN EL EJERCICIO A CUMPLIMIENTO DE FINES**

<b>RECURSOS</b>	<b>IMPORTE</b>
1. Gastos de las actividades desarrolladas en cumplimiento de fines (sin amortización ni correcciones por deterioro)	-8.271.824
2. Inversiones realizadas en actividades desarrolladas en cumplimiento de fines	-72.229
<b>TOTAL RECURSOS DESTINADOS EN EL EJERCICIO (1)+(2)</b>	<b>8.344.053</b>

**21.3. Gastos de administración**

<b>DETALLE DE GASTOS DE ADMINISTRACIÓN</b>				
<b>Nº DE CUENTA</b>	<b>PARTIDA DE LA CUENTA DE RESULTADOS</b>	<b>DETALLE DEL GASTO</b>	<b>CRITERIO DE IMPUTACIÓN A LA FUNCIÓN DE ADMINISTRACIÓN DEL PATRIMONIO</b>	<b>IMPORTE</b>
6690000	Gastos Financieros	Comisiones bancarias por las inversiones financieras		113.168
6690001	Retrocesiones	Devolución comisiones bancarias por las inversiones financieras		-26.310
6230001	Servicios Profes. Ind	Herencias y Legados		50.404
6290013	Viajes gestión	Herencias y legados		13.233
<b>TOTAL GASTOS DE ADMINISTRACIÓN.....</b>				<b>150.495</b>

**FUNDACIÓN ANESVAD**

Memoria correspondiente al ejercicio anual terminado el 31 de diciembre de 2018

<b>GASTOS DE ADMINISTRACIÓN</b>						
Ejercicio	Límites alternativos (Art. 33 Reglamento R.D. 1337/2005)		Gastos directamente ocasionados por la administración del patrimonio (3)	Gastos resarcibles a los patronos (4)	TOTAL GASTOS ADMINISTRACIÓN DEVENGADOS EN EL EJERCICIO (5) = (3) + (4)	Supera (+) No supera (-) el límite máximo (el mayor de 1 y 2) - 5
	5% de los fondos propios (1)	20% de la base de cálculo del Art. 27 Ley 50/2004 y Art. 32.1 Reglamento R.D. 1337/05 (2)				
<b>n</b>	<b>2.347.388</b>	<b>1.876.806</b>	<b>150.495</b>	<b>-</b>	<b>150.495</b>	<b>-2.196.893</b>

**22. INVENTARIO**

A continuación se detallan los elementos patrimoniales integrantes del balance al 31 de diciembre de 2018 de la Fundación (en euros):

Descripción del elemento	Fecha adquisición	Valor adquisición	Variaciones en la valoración	Pérdidas por deterioro, amortizaciones y otros	Valor neto contable
LICENCIAS EXPERTIS	15/07/2009	55.425		(55.425)	0
VARIOS ADOBE	05/10/2010	4.142		(4.142)	0
PAGINA WEB ANESVAD (2012)	31/12/2012	29.321		(29.321)	0
MEJORAS PAGINA WEB ANESVAD (2012)	30/01/2014	5.445		(5.355)	90
MEJORAS PAGINA WEB ANESVAD (2012)	29/08/2014	6.607		(5.734)	872
PROXY Y VPN	02/05/2016	2.420		(1.250)	1.170
LICENCIAS ALTARO	28/05/2016	809		(629)	180
ANTIVIRUS	08/02/2016	1.393		(1.316)	78
ADOBE SYSTEMS	14/07/2017	236		(71)	165
ILUNION	28/07/2017	6		(2)	4
DUO INFORMATION	20/11/2018	809		(34)	775
SERVICIOS DONO (ILUNION)	05/12/2018	629		(26)	603
<b>TOTAL INMOVILIZADO INTANGIBLE</b>		<b>107.241</b>		<b>(103.304)</b>	<b>3.936</b>
CEA BERMUDEZ	01/01/2002	75.367			75.367
MADRID-CEA BERMUDEZ	01/01/2002	175.856		(89.687)	86.170
APILADOR ELECTRICO	15/01/2003	4.685		(4.685)	(0)
ENSOBRADORA PITNEY BOWES	01/07/2005	24.094		(24.094)	0
AREAK, S.L.	31/01/2017	7.864		(1.507)	6.357
INSTALACIONES CEA BERMUDEZ, 31	11/05/2001	46.726		(46.726)	0
INSTALACIONES CEA BERMUDEZ, 31	11/05/2001	50.430		(50.430)	0
OBRA ACONDICIONAMIENTO LERSUNDI	05/08/1997	169.554		(169.554)	0
INSTALACIONES OFICINA HENAO	01/07/2005	512.292		(512.292)	0
AIRE ACONDICIONADO SALA INFORMATICA-WC	10/03/2006	14.657		(14.657)	0

**FUNDACIÓN ANESVAD**
**Memoria correspondiente al ejercicio anual terminado el 31 de diciembre de 2018**

Descripción del elemento	Fecha adquisición	Valor adquisición	Variaciones en la valoración	Pérdidas por deterioro, amortizaciones y otros	Valor neto contable
AMPLIACION INSTALACIONES HENAO	10/03/2006	8.988		(8.988)	0
AMPLIACION INSTALACIONES HENAO	15/06/2006	13.546		(13.546)	0
AMPLIACION INSTALACIONES HENAO	07/12/2006	99.564		(99.564)	0
INSTALACIONES GENERAL CONCHA	01/10/2013	171.500		(90.026)	81.474
INSTALACIONES GENERAL CONCHA	04/10/2013	90.750		(47.563)	43.187
INSTALACIONES GENERAL CONCHA	15/11/2013	15.928		(8.165)	7.763
INSTALACIONES GENERAL CONCHA	10/12/2013	30.250		(15.299)	14.951
INSTALACIONES GENERAL CONCHA	11/12/2013	12.505		(6.321)	6.184
INSTALACIONES MADRID	26/09/2014	7.924		(3.378)	4.546
INSTALACIONES HENAO	31/12/2014	60.806		(24.322)	36.484
MOBILIARIO OFICINA HENAO	09/10/2006	8.129		(8.129)	0
MOBILIARIO OFICINA HENAO	27/12/2006	12.168		(12.168)	0
MANILLAS, CONDENSAS Y BOCALLAVES	12/02/2007	14.198		(14.198)	0
MOBILIARIO GENERAL CONCHA	01/10/2013	10.000		(5.249)	4.751
MOBILIARIO MADRID	26/09/2014	6.023		(2.568)	3.456
MOBILIARIO GENERAL CONCHA	09/05/2016	844		(211)	633
MOBILIARIO GENERAL CONCHA	20/09/2016	549		(124)	425
MOBILIARIO GENERAL CONCHA	22/09/2016	296		(67)	230
NUEVOS ORDENADORES HENAO	09/03/2011	21.604		(21.604)	0
ORDENADORES MAC COMUNICA	31/03/2011	8.386		(8.386)	0
2 PORTATILES	10/10/2011	1.330		(1.330)	0
SERVIDOR FUJITSU	17/07/2012	4.956		(4.956)	0
38 MONITORES	06/05/2014	4.180		(3.891)	289
NUEVOS SERVIDORES	31/12/2014	23.139		(18.511)	4.628
PIEZAS SAI	09/03/2015	2.728		(2.084)	644
IMPRESORA	15/09/2015	714		(470)	244
PORTATILES HP	26/10/2016	6		(6)	0
SCHNEIDER	20/01/2017	3.415		(1.366)	2.049
GOBESA	26/01/2017	2.534		(1.013)	1.520
IGARLE	01/01/2018	36.547		(7.309)	29.237
VENTILADOR Y CONDENSADOR	19/07/2018	5.182		(518)	4.663
IMPRESORA HP LASERJET	26/11/2018	1.561		(26)	1.535
PORTATIL ASSUS	27/11/2018	799		(13)	786
FURGONETA	05/08/2016	22.145		(10.334)	11.811
FIGURAS	30/12/2006	23.200		(21.510)	1.690
CUADROS	19/10/2007	116.580		(106.580)	10.000
TELEFONOS MOVILES	09/06/2018	2.339		(556)	1.783
<b>TOTAL INMOVILIZADO MATERIAL</b>		<b>1.926.839</b>		<b>(1.483.983)</b>	<b>442.855</b>
TEOFILO GUIARD 2	14/09/1993	180.304			180.304
EDIFICIO TEOFILO GUIARD	14/09/1993	420.708		(319.276)	101.432
LEERSUNDI 13	05/11/1996	50.485			50.485
LEERSUNDI 15	14/10/1993	70.318			70.318

**FUNDACIÓN ANESVAD**
**Memoria correspondiente al ejercicio anual terminado el 31 de diciembre de 2018**

Descripción del elemento	Fecha adquisición	Valor adquisición	Variaciones en la valoración	Pérdidas por deterioro, amortizaciones y otros	Valor neto contable
LERSUNDI 13	05/11/1996	117.798		(78.289)	39.509
LERSUNDI 15	14/10/1993	164.076		(118.832)	45.244
HENAO (TERRENO)	01/07/2005	2.430.306		(208.953)	2.221.353
AMPLIACION HENAO (TERRENO)	01/02/2006	539.444			539.444
OFICINA HENAO (CONSTRUCCIONES)	01/07/2005	5.940.894		(4.218.216)	1.722.678
LIQUIDACION EJECUCION OFICINA HENAO (CONSTRUCCIONES)	30/01/2006	1.461		(566)	895
OFICINA HENAO (PLANTA BAJA-OFIGINAS) (CONSTRUCCIONES)	01/02/2006	35.927		(14.012)	21.915
OFICINA HENAO (CONSTRUCCIONES)	12/02/2007	6.739		(2.402)	4.337
ELIMINACION ASCENSOR	26/01/2018	23.364		(1.862)	21.502
<b>TOTAL INVERSIONES INMOBILIARIAS</b>		<b>9.981.825</b>		<b>(4.962.408)</b>	<b>5.019.417</b>
HERMES GPE INFRAESTRUCTURE FUND	08/05/2015	973.425	(98.588)		874.837
ACCIONES PAR HERMES GL EMER MKT-F	30/10/2015	1.025.590	234.223		1.259.813
ACCIONES TELEFONICA	06/04/2010	344.986	(168.586)		176.400
ACCIONES TELEFONICA	27/04/2001	2.852.640	(1.861.764)		990.875
CANDRIAM SUSTAINABLE EUROPE EQUITIES	16/04/2015	650.000		(6.484)	643.516
CANDRIAM EQUITIES L SUSTAINABLE EMERGING MARKETS	16/04/2015	650.000		(44.691)	605.309
CCAA MAD/4688	08/05/2013	100.000	5.860		105.860
CCAA NAV/3,587	14/02/2014	250.000	27.675		277.675
CANDRIAM SUSTAINABLE EURO CORPORATE BOND	24/04/2015	883.064	509		883.574
ROBECO FINANCIAL INSTRUMENT	21/12/2016	881.894		(36.786)	845.108
PFR SANTANDER FIN SER 8	01/01/2016	270.000,00			270.000
PFR SANTANDER FIN SER 9	01/01/2016	50.000,00000			50.000
ACTIAM	28/01/2016	2.000.000	149.176		2.149.176
FP WHEB SUSTAINABILITY	17/05/2017	1.005.025	(48.739)		956.286
VANGUARD INVESTMENT MAN SRI GL STOCK	05/06/2017	2.349.282	4.775		2.354.056
PICTET EMERGING MARKET	06/06/2017	500.020	(21.404)		478.616
PICTET EUROPEAN SUSTAINABLE	06/06/2017	500.020	(43.713)		456.307
PARVEST SMART FOOD	06/06/2017	500.020	(48.146)		451.874
DPAM EMERGING BBOND	06/06/2017	3.502.633	(146.609)		3.356.024
KMPEN SUSTAINABLE EUROPEAN SMALL	21/06/2017	2.000.020	(384.926)		1.615.094
VANGUARD INESTMENT	05/07/2017	3.000.020	(285.138)		2.714.882
IFC ASSET MANAGEMENT	28/07/2017	1.247.230	0		1.247.230
WELLINGTON IRELAN	02/08/2017	2.000.000	64.391		2.064.391
INCOFIN AGRIF EQUITY	30/03/2017	335.285	(2.231)		333.054
INCOFIN AGRIF DEUDA	22/08/2017	212.849	0		212.849
BON ACCIONA FINANCIAS	15/12/2017	299.981	87		300.068
LYXOR GLOB GENDER	16/01/2018	1.009.472		-70.183	939.290
EDR EUR SUSTAINABLE	18/01/2018	2.011.302		(55.340)	1.955.962
STOREBRAND GLOBAL	22/01/2018	1.000.715		(73.470)	927.245
LO FUNDS-GL CLIM	23/01/2018	898.115		(18.347)	879.769

**FUNDACIÓN ANESVAD**
**Memoria correspondiente al ejercicio anual terminado el 31 de diciembre de 2018**

Descripción del elemento	Fecha adquisición	Valor adquisición	Variaciones en la valoración	Pérdidas por deterioro, amortizaciones y otros	Valor neto contable
ETF VANGUARD	14/02/2018	599.544	14.185		613.729
BONOS BANCA MARCH	05/03/2018	300.116		(116)	300.000
HERMES MULTISTRATEGY	20/03/2018	1.500.000		(89.643)	1.410.357
STOREBRAND EMERGIN MARKETS	28/03/2018	500.000		(45.507)	454.493
ISHARES EURO CORP BOND	02/05/2018	1.902.198		(11.418)	1.890.780
REGIONAL EDUCATION FINANCE FUND	14/05/2018	836.470			836.470
OIKOCREDIT ECUMENICAL DEVELOPMENT	19/06/2018	200.000			200.000
BANKIA FUTURO SOSTENIBLE	22/06/2018	200.000		(18.058)	181.942
NN IMPACT FUND	26/07/2018	499.996		(62.526)	437.470
HERMES IMPACT OPPORTUNITIES	07/08/2018	1.000.000		(100.449)	899.551
CREAS IMPACTO	03/10/2018	37.500			37.500
AFRICA AGRICULTURE AND TRADE INVESTMENT FUND	24/10/2018	700.000			700.000
MAGALLANES IMPACTO	31/10/2018	2.000.000	2.423		2.002.423
FMO PRIVIUM	19/11/2018	1.000.000			1.000.000
<b>TOTAL INVERSIONES FINANCIERAS A LARGO PLAZO</b>		<b>44.579.414</b>	<b>(2.606.543)</b>	<b>(633.018)</b>	<b>41.339.853</b>
VALORES BANKIA	31/12/2015	63.751	-35.273		28.479
TUBACEX 0,70%	27/07/2018	297.903	2.097		300.000
PIKOLIN 0,538%	17/09/2018	299.475	525		300.000
EUSKALTEL 0,233%	28/09/2018	99.919	81		100.000
VOCENTO 0,456%	12/10/2018	99.878	122		100.000
EUSKALTEL 0,23%	29/10/2018	99.922	78		100.000
VOCENTO 0,452%	09/11/2018	199.758	242		200.000
EUROPAC 0,18%	14/11/2018	299.864	136		300.000
EL CORTE INGLES 0,238%	27/11/2018	299.918	82		300.000
EUSKALTEL 0,229%	30/11/2018	99.924	76		100.000
SIRO 0,14%	19/12/2018	299.815	185		300.000
ELECNOR 0,20%	21/12/2018	299.954	46		300.000
BARCELO 0,23%	27/12/2018	299.872	128		300.000
<b>TOTAL INVERSIONES FINANCIERAS A CORTO PLAZO</b>		<b>2.759.953</b>	<b>(31.474)</b>		<b>2.728.479</b>
<b>TOTAL GENERAL</b>		<b>59.355.271</b>	<b>(2.638.017)</b>	<b>(7.182.713)</b>	<b>49.534.541</b>



## FUNDACIÓN ANESVAD

Memoria correspondiente al ejercicio anual terminado el 31 de diciembre de 2018

### FORMULACIÓN DE LAS CUENTAS ANUALES

Los miembros del Patronato de la Fundación Anesvad han formulado las cuentas anuales adjuntas del ejercicio 2018 en su reunión del 21 de junio de 2019. Todas las hojas de dichas cuentas anuales han sido visadas por Presidenta y el secretario del Patronato, firmando en esta hoja todos los miembros del Patronato de la Fundación Anesvad.



D.ª Garbiñe Biurrun Mancisidor  
Presidenta y miembro del Patronato




D.ª Berta Mendiguren de la Vega  
Miembro del Patronato



D. Alfonso Davalillo Aurrekoetxea  
Miembro del Patronato



D. Carlos Artundo Purroy  
Miembro del Patronato



D. Iñigo Lamarca Iturbe  
Miembro del Patronato



D. Antonio González Martín  
Miembro del Patronato

