

Informe de Auditoría de Cuentas Anuales
emitido por un Auditor Independiente

FUNDACIÓN ANESVAD
Cuentas Anuales correspondientes
al ejercicio anual terminado
el 31 de diciembre de 2020



INFORME DE AUDITORÍA DE CUENTAS ANUALES EMITIDO POR UN AUDITOR INDEPENDIENTE

Al Patronato de Fundación ANESVAD:

Opinión

Hemos auditado las cuentas anuales de Fundación Anesvad (la Fundación), que comprenden el balance a 31 de diciembre de 2020, la cuenta de pérdidas y ganancias, el estado de cambios en el patrimonio neto, el estado de flujos de efectivo y la memoria correspondientes al ejercicio anual terminado en dicha fecha.

En nuestra opinión, las cuentas anuales adjuntas expresan, en todos los aspectos significativos, la imagen fiel del patrimonio y de la situación financiera de la Fundación a 31 de diciembre de 2020, así como de sus resultados y flujos de efectivo correspondientes al ejercicio anual terminado en dicha fecha, de conformidad con el marco normativo de información financiera que resulta de aplicación (que se identifica en la nota 2 de la memoria) y, en particular, con los principios y criterios contables contenidos en el mismo.

Fundamento de la opinión

Hemos llevado a cabo nuestra auditoría de conformidad con la normativa reguladora de la actividad de auditoría de cuentas vigente en España. Nuestras responsabilidades de acuerdo con dichas normas se describen más adelante en la sección *Responsabilidades del auditor en relación con la auditoría de las cuentas anuales* de nuestro informe.

Somos independientes de la Fundación de conformidad con los requerimientos de ética, incluidos los de independencia, que son aplicables a nuestra auditoría de las cuentas anuales en España según lo exigido por la normativa reguladora de la actividad de auditoría de cuentas. En este sentido, no hemos prestado servicios distintos a los de la auditoría de cuentas ni han concurrido situaciones o circunstancias que, de acuerdo con lo establecido en la citada normativa reguladora, hayan afectado a la necesaria independencia de modo que se haya visto comprometida.

Consideramos que la evidencia de auditoría que hemos obtenido proporciona una base suficiente y adecuada para nuestra opinión.

Aspectos más relevantes de la auditoría

Los aspectos más relevantes de la auditoría son aquellos que, según nuestro juicio profesional, han sido considerados como los riesgos de incorrección material más significativos en nuestra auditoría de las cuentas anuales del periodo actual. Estos riesgos han sido tratados en el contexto de nuestra auditoría de las cuentas anuales en su conjunto, y en la formación de nuestra opinión sobre éstas, y no expresamos una opinión por separado sobre esos riesgos.

Cumplimiento del destino de las rentas e ingresos

Descripción Tal y como se presenta en la cuenta de pérdidas y ganancias adjunta, al 31 de diciembre de 2020 la Fundación tiene registrados bajo el epígrafe de "Ingresos de la actividad propia" los ingresos correspondientes a las subvenciones, donaciones y aportaciones recibidas por un importe de 8.612.060 euros y bajo los epígrafes de "Gastos por ayudas - Ayudas monetarias" y otros los gastos incurridos por la Fundación en la realización de los distintos proyectos en los que participa cuyo importe asciende a 8.905.438 euros, tal y como se desglosan en la nota 21 de la memoria. El devengo de dichos ingresos y gastos constituyen un aspecto clave en el registro de los mismos, así como el destino de las aportaciones a su finalidad, tal y como se establecen en los acuerdos firmados.

Nuestra respuesta

Como parte de nuestro trabajo de auditoría, hemos analizado los procedimientos establecidos por la Fundación para el reconocimiento de los gastos incurridos así como los ingresos obtenidos. Asimismo, en el marco de dichos procedimientos hemos solicitado la documentación soporte justificativa, incluyendo los acuerdos firmados con los aportantes, focalizándonos en su correcta contabilización y verificando que los mismos han sido aplicados a su finalidad, tal y como se establece en los mencionados acuerdos y en los distintos proyectos llevados a cabo por la Fundación durante el ejercicio terminado a 31 de diciembre de 2020.

Valoración de las inversiones financieras

Descripción Tal y como se detalla en la nota 8 de la memoria adjunta, a 31 de diciembre de 2020 la Fundación tiene registrados en el epígrafe "Inversiones financieras", tanto a largo como a corto plazo, principalmente, instrumentos de patrimonio y valores representativos de deuda por importe de 18.601.140 y 37.877.275 euros, respectivamente. La Fundación, al menos al cierre de cada ejercicio, efectúa las correcciones valorativas necesarias siempre que exista evidencia objetiva de que el valor en libros de una inversión no será recuperable, siendo el importe de la corrección valorativa la diferencia entre su valor en libros y el importe recuperable. El elevado riesgo de que algunos de estos instrumentos de patrimonio presenten deterioro, unido a la relevancia de los importes involucrados, nos han hecho considerar la valoración de las inversiones financieras como un aspecto más relevante de nuestra auditoría.

Nuestra respuesta

Como parte de nuestro trabajo de auditoría, hemos analizado la correcta valoración de dichos instrumentos de patrimonio mediante su contrastación con información pública disponible y con informes de valoración de terceros.

Responsabilidad del Patronato en relación con las cuentas anuales

El Patronato es responsable de formular las cuentas anuales adjuntas, de forma que expresen la imagen fiel del patrimonio, de la situación financiera y de los resultados de la Fundación, de conformidad con el marco normativo de información financiera aplicable a la entidad en España, que se identifica en la nota 2 de la memoria adjunta, y del control interno que considere necesario para permitir la preparación de cuentas anuales libres de incorrección material, debida a fraude o error.

En la preparación de las cuentas anuales, el Patronato es responsable de la valoración de la capacidad de la Fundación para continuar como empresa en funcionamiento, revelando, según corresponda, las cuestiones relacionadas con la empresa en funcionamiento y utilizando el principio contable de empresa en funcionamiento excepto si el Patronato tiene intención de liquidar la Fundación o de cesar sus operaciones, o bien no exista otra alternativa realista.

Responsabilidades del auditor en relación con la auditoría de las cuentas anuales

Nuestros objetivos son obtener una seguridad razonable de que las cuentas anuales en su conjunto están libres de incorrección material, debida a fraude o error, y emitir un informe de auditoría que contiene nuestra opinión.

Seguridad razonable es un alto grado de seguridad pero no garantiza que una auditoría realizada de conformidad con la normativa reguladora de la actividad de auditoría de cuentas vigente en España siempre detecte una incorrección material cuando existe. Las incorrecciones pueden deberse a fraude o error y se consideran materiales si, individualmente o de forma agregada, puede preverse razonablemente que influyan en las decisiones económicas que los usuarios toman basándose en las cuentas anuales.

Como parte de una auditoría de conformidad con la normativa reguladora de la actividad de auditoría de cuentas vigente en España, aplicamos nuestro juicio profesional y mantenemos una actitud de escepticismo profesional durante toda la auditoría. También:

- ▶ Identificamos y valoramos los riesgos de incorrección material en las cuentas anuales, debida a fraude o error, diseñamos y aplicamos procedimientos de auditoría para responder a dichos riesgos y obtenemos evidencia de auditoría suficiente y adecuada para proporcionar una base para nuestra opinión. El riesgo de no detectar una incorrección material debida a fraude es más elevado que en el caso de una incorrección material debida a error, ya que el fraude puede implicar colusión, falsificación, omisiones deliberadas, manifestaciones intencionadamente erróneas, o la elusión del control interno.
- ▶ Obtenemos conocimiento del control interno relevante para la auditoría con el fin de diseñar procedimientos de auditoría que sean adecuados en función de las circunstancias, y no con la finalidad de expresar una opinión sobre la eficacia del control interno de la entidad.
- ▶ Evaluamos si las políticas contables aplicadas son adecuadas y la razonabilidad de las estimaciones contables y la correspondiente información revelada por el Patronato.
- ▶ Concluimos sobre si es adecuada la utilización, por el Patronato, del principio contable de empresa en funcionamiento y, basándonos en la evidencia de auditoría obtenida, concluimos sobre si existe o no una incertidumbre material relacionada con hechos o con condiciones que pueden generar dudas significativas sobre la capacidad de la Fundación para continuar como empresa en funcionamiento. Si concluimos que existe una incertidumbre material, se requiere que llamemos la atención en nuestro informe de auditoría sobre la correspondiente información revelada en las cuentas anuales o, si dichas revelaciones no son adecuadas, que expresemos una opinión modificada. Nuestras conclusiones se basan en la evidencia de auditoría obtenida hasta la fecha de nuestro informe de auditoría. Sin embargo, los hechos o condiciones futuros pueden ser la causa de que la Fundación deje de ser una empresa en funcionamiento.
- ▶ Evaluamos la presentación global, la estructura y el contenido de las cuentas anuales, incluida la información revelada, y si las cuentas anuales representan las transacciones y hechos subyacentes de un modo que logran expresar la imagen fiel.

Nos comunicamos con el Patronato en relación con, entre otras cuestiones, el alcance y el momento de realización de la auditoría planificados y los hallazgos significativos de la auditoría, así como cualquier deficiencia significativa del control interno que identificamos en el transcurso de la auditoría.

Entre los riesgos significativos que han sido objeto de comunicación con el Patronato, determinamos los que han sido de la mayor significatividad en la auditoría de las cuentas anuales del periodo actual y que son, en consecuencia, los riesgos considerados más significativos.

Describimos esos riesgos en nuestro informe de auditoría salvo que las disposiciones legales o reglamentarias prohíban revelar públicamente la cuestión.

AUDITORES
INSTITUTO DE CENSORES JURADOS
DE CUENTAS DE ESPAÑA

ERNST & YOUNG, S.L.

2021 Núm. 03/21/03351

96,00 EUR

SELLO CORPORATIVO:
Informe de auditoría de cuentas sujeto
a la normativa de auditoría de cuentas
española o internacional

ERNST & YOUNG, S.L.
(Inscrita en el Registro Oficial de Auditores
de Cuentas con el N° S0530)




Alberto Peña Martínez
(Inscrita en el Registro Oficial de Auditores
de Cuentas con el N° 15290)

18 de junio de 2021

FUNDACIÓN ANESVAD


**Cuentas Anuales
correspondiente al ejercicio anual terminado el
31 de diciembre de 2020**

A handwritten signature in black ink, consisting of several loops and a long horizontal stroke extending to the right.

ÍNDICE

Cuentas anuales correspondientes al ejercicio anual terminado el 31 de diciembre de 2020

- Balance al 31 de diciembre de 2020
- Cuenta de pérdidas y ganancias correspondiente al ejercicio anual terminado el 31 de diciembre de 2020
- Estado de cambios en el patrimonio neto correspondiente al ejercicio anual terminado el 31 de diciembre de 2020
- Estado de flujos de efectivo correspondiente al ejercicio anual terminado el 31 de diciembre de 2020
- Memoria correspondiente al ejercicio anual terminado el 31 de diciembre de 2020



FUNDACIÓN ANESVAD
Balance al 31 de diciembre de 2020
(Expresado en euros)

ACTIVO	Notas	2020	2019
ACTIVO NO CORRIENTE		56.604.841	49.134.334
Inmovilizado intangible	5	30.349	8.509
Aplicaciones informáticas		30.349	8.509
Inmovilizado material	6	183.979	375.895
Terrenos y construcciones		-	156.261
Instalaciones técnicas y otro inmovilizado material		183.979	219.634
Inversiones inmobiliarias	7	4.132.353	4.184.931
Terrenos		3.137.269	3.061.903
Construcciones		995.084	1.123.028
Inversiones financieras a largo plazo	8	52.258.160	44.564.999
Instrumentos de patrimonio		18.601.140	18.081.714
Valores representativos de deuda		33.646.600	26.472.865
Otros activos financieros		10.420	10.420
ACTIVO CORRIENTE		8.070.466	16.264.216
Activos no corrientes mantenidos para la venta	9	399.589	489.912
Deudores comerciales y otras cuentas a cobrar		351.948	25.262
Deudores varios	8	10.270	7.734
Personal		841	500
Otros créditos con las Administraciones Públicas	16	340.837	17.028
Inversiones financieras a corto plazo	8	4.230.675	4.391.814
Valores representativos de deuda		4.230.675	4.391.814
Efectivo y otros activos líquidos equivalentes	10	3.088.254	11.357.228
Tesorería		3.088.254	11.357.228
TOTAL ACTIVO		64.675.307	65.398.550

PATRIMONIO NETO Y PASIVO	Notas	2020	2019
PATRIMONIO NETO		55.151.128	55.915.838
FONDOS PROPIOS		47.632.225	49.192.763
Dotación fundacional	11.1	22.838.460	22.838.460
Reservas	11.2	26.354.303	24.109.307
Excedente del ejercicio	3 y 11.2	(1.560.538)	2.244.996
AJUSTES POR CAMBIOS DE VALOR	12	3.717.323	2.818.550
Activos financieros disponibles para la venta		3.717.323	2.818.550
SUBVENCIONES, DONACIONES Y LEGADOS RECIBIDOS	13	3.801.580	3.904.525
PASIVO NO CORRIENTE		1.884.321	2.813.239
Deudas a largo plazo	14	34.240	44.698
Otros pasivos financieros		34.240	44.698
Beneficiarios-Acreedores	14 y 15	1.850.081	2.768.541
PASIVO CORRIENTE		7.639.858	6.669.473
Deudas a corto plazo	14	345.249	206.882
Otros pasivos financieros		345.249	206.882
Beneficiarios-Acreedores	14 y 15	6.921.983	6.026.811
Acreedores comerciales y otras cuentas a pagar	14	372.626	435.780
Acreedores varios		256.535	345.917
Personal (Remuneraciones pendientes de pago)		-	12
Otras deudas con las Administraciones Públicas	16	116.091	89.851
TOTAL PATRIMONIO NETO Y PASIVO		64.675.307	65.398.550

FUNDACIÓN ANESVAD

Cuenta de pérdidas y ganancias correspondiente al ejercicio anual terminado el 31 de diciembre de 2020


(Expresado en euros)

	Notas	2020	2019
OPERACIONES CONTINUADAS			
Ingresos de la actividad propia	17.1	8.612.060	8.777.970
Cuotas de asociados y afiliados		7.155.978	7.357.437
Ingresos de promociones, patrocinadores y colaboraciones		819.076	812.026
Subvenciones imputadas al excedente del ejercicio		75.807	57.709
Donaciones y legados imputados al excedente del ejercicio		311.142	409.888
Reintegro de ayudas y asignaciones	17.3	250.057	140.910
Ventas y otros ingresos de la actividad mercantil	17.2	285.425	375.004
Gastos por ayudas y otros	17.3	(6.758.633)	(4.087.729)
Ayudas monetarias		(6.758.633)	(4.087.729)
Gastos de personal	17.4	(1.481.399)	(1.371.929)
Sueldos, salarios y asimilados		(1.136.190)	(1.043.265)
Cargas sociales		(345.209)	(328.664)
Otros gastos de la actividad		(2.381.853)	(2.308.272)
Servicios exteriores	17.5	(2.380.343)	(2.306.788)
Tributos		(1.510)	(1.484)
Amortización del inmovilizado	5, 6 y 7	(271.196)	(275.512)
Subvenciones, donaciones y legados de capital traspasados al excedente del ejercicio	13	12.621	12.620
Donaciones y legados de capital traspasados al excedente del ejercicio		12.621	12.620
Deterioro y resultado por enajenaciones del inmovilizado	7	-	(2.103)
Resultados por enajenaciones y otras		-	(2.103)
Otros resultados		(12.316)	159
RESULTADO DE EXPLOTACIÓN		(1.995.291)	1.120.208
Ingresos financieros		569.795	558.567
De participaciones en instrumentos de patrimonio			
En terceros	8.2	41.660	333.170
De valores negociables y otros instrumentos financieros			
De terceros	8.2	528.135	225.397
Gastos financieros		(190.888)	(187.857)
Por deudas con terceros		(190.888)	(187.857)
Variación de valor razonable en instrumentos financieros		82.688	129.440
Imputación al resultado del ejercicio por activos financieros disponibles para la venta	8.2	82.688	129.440
Diferencias de cambio		-	(74)
Deterioro y resultado por enajenaciones de instrumentos financieros	8.2	(26.842)	624.712
Resultados por enajenaciones y otras		(26.842)	624.712
EXCEDENTE DE LAS OPERACIONES FINANCIERAS		434.753	1.124.788
EXCEDENTE ANTES DE IMPUESTOS		(1.560.538)	2.244.996
Impuesto sobre beneficios	16	-	-
EXCEDENTE DEL EJERCICIO PROCEDENTE DE OPERACIONES CONTINUADAS		(1.560.538)	2.244.996

FUNDACIÓN ANESVAD

Estado de cambios en el patrimonio neto correspondiente al ejercicio anual terminado el 31 de diciembre de 2020
(Expresado en euros)

	Notas	2020	2019
RESULTADO DE LA CUENTA DE PÉRDIDAS Y GANANCIAS		(1.560.538)	2.244.996
INGRESOS Y GASTOS IMPUTADOS DIRECTAMENTE EN EL PATRIMONIO NETO			
Por valoración de instrumentos financieros	12	898.773	3.823.693
Activos financieros disponibles para la venta		898.773	3.823.693
Donaciones y legados recibidas	13	-	317.622
TOTAL INGRESOS Y GASTOS IMPUTADOS DIRECTAMENTE EN EL PATRIMONIO NETO		(661.765)	6.386.311
TRANSFERENCIAS A LA CUENTA DE PÉRDIDAS Y GANANCIAS			
Por valoración de instrumentos financieros	12	-	(155.582)
Activos financieros disponibles para la venta		-	(155.582)
Donaciones y legados recibidas	13	(102.945)	(471.255)
TOTAL TRANSFERENCIAS A LA CUENTA DE PÉRDIDAS Y GANANCIAS		(102.945)	(626.837)
TOTAL INGRESOS Y GASTOS RECONOCIDOS		(764.710)	5.759.474



FUNDACIÓN ANESVAD

Estado de cambios en el patrimonio neto correspondiente al ejercicio anual terminado el 31 de diciembre de 2020
(Expresado en euros)

	Dotación Fundacional (Nota 11.1)	Reservas (Nota 11.2)	Excedente del ejercicio (Nota 3)	Ajustes por cambios de valor (Nota 12)	Subvenciones, donaciones y legados recibidos (Nota 13)	TOTAL
SALDO AJUSTADO, INICIO DEL AÑO 2019	22.838.460	23.289.489	819.818	(849.561)	4.058.158	50.156.364
Total ingresos y gastos reconocidos	-	-	2.244.996	3.668.111	(153.633)	5.759.474
Otras variaciones del patrimonio neto	-	819.818	(819.818)	-	-	-
SALDO, FINAL DEL AÑO 2019	22.838.460	24.109.307	2.244.996	2.818.550	3.904.525	55.915.838
Total ingresos y gastos reconocidos	-	-	(1.560.538)	898.773	(102.945)	(764.710)
Otras variaciones del patrimonio neto	-	2.244.996	(2.244.996)	-	-	-
SALDO, FINAL DEL AÑO 2020	22.838.460	26.354.303	(1.560.538)	3.717.323	3.801.580	55.151.128

FUNDACIÓN ANESVAD

**Estado de flujos de efectivo correspondiente al ejercicio anual terminado el 31 de diciembre de 2020
(Expresado en euros)**

	Notas	2020	2019
FLUJOS DE EFECTIVO DE LAS ACTIVIDADES DE EXPLOTACIÓN			
Resultado del ejercicio antes de impuestos		(1.560.538)	2.244.996
Ajustes del resultado		(293.342)	(1.318.428)
Amortización del inmovilizado	5, 6 y 7	271.196	275.512
Imputación de subvenciones	13	(102.944)	(471.255)
Resultados por bajas y enajenaciones de inmovilizado		-	2.103
Ingresos financieros		(569.795)	(558.567)
Gastos financieros		190.888	187.857
Diferencias de cambio		-	74
Variación de valor razonable en instrumentos financieros		(82.688)	(754.152)
Cambios en el capital corriente		368.152	164.864
Deudores y otras cuentas a cobrar		326.687	85.973
Acreedores y otras cuentas a pagar		(63.154)	178.220
Beneficiarios – Acreedores		(23.288)	(229.159)
Deudas a largo y corto plazo		127.908	129.830
Otros flujos de efectivo de las actividades de explotación		378.906	370.710
Pagos de intereses		(190.888)	(187.857)
Cobros de dividendos		-	333.170
Cobros de intereses		569.795	225.397
Flujos de efectivo de las actividades de explotación		(1.106.822)	1.462.142
FLUJOS DE EFECTIVO DE LAS ACTIVIDADES DE INVERSIÓN			
Pagos por inversiones		(48.543)	(21.004)
Inmovilizado intangible	5	(26.783)	(10.081)
Inmovilizado material	6	(21.760)	(10.923)
Cobros por desinversiones		90.323	467.974
Inmovilizado material		-	9.339
Inversiones inmobiliarias y activos no corrientes mantenidos para venta	7 y 13	90.323	458.635
Cobros / (Pagos) por inversiones financieras		(7.203.932)	(457.422)
Flujos de efectivo de las actividades de inversión		(7.162.152)	(10.452)
EFFECTO DE LAS VARIACIONES DE LOS TIPOS DE CAMBIO		-	(74)
AUMENTO / (DISMINUCIÓN) NETA DEL EFECTIVO O EQUIVALENTES		(8.268.974)	1.451.616
Efectivo o equivalentes al comienzo del ejercicio	10	11.357.228	9.905.612
Efectivo o equivalentes al final del ejercicio	10	3.088.254	11.357.228

FUNDACIÓN ANESVAD

Memoria correspondiente al ejercicio anual terminado el 31 de diciembre de 2020

1. ACTIVIDAD DE LA EMPRESA

La Fundación Anesvad (en adelante la Fundación) se constituyó el 23 de marzo de 1992, y fue clasificada por el Ministerio de Asuntos Sociales el 18 de noviembre de 1992 como de Beneficencia Particular de Carácter Asistencial y figura inscrita con el número 4/ 0130.

El domicilio social de la Fundación radica en la calle General Concha número 28-1º de Bilbao.

La Fundación se rige por sus Estatutos y se encuentra regulada, básicamente, por la Ley 50/2002, de 26 de diciembre, de Fundaciones, así como por su legislación complementaria, y encomendada al Protectorado del Gobierno que desempeña el Ministerio de Sanidad y Política Social.

La Fundación tiene como fin principal y último la promoción y la protección de la salud como un derecho humano fundamental, entendida ésta, no sólo como la ausencia de afecciones o enfermedades, sino como el completo bienestar físico, mental y social, interviniendo en aspectos políticos, sociales y económicos y culturales, y promoviendo alianzas con actores del Sur protagonista de su propio desarrollo.

Anesvad es una fundación comprometida con la realización del derecho humano a la salud que tiene como Misión luchar contra las Enfermedades Tropicales Desatendidas (ETD) en África Subsahariana desde un enfoque de derechos humanos y en coherencia con la estrategia de Atención Primaria de Salud (APS).

En 2015 el Patronato de la Fundación decidió concentrar la actividad de la misma a partir del 2016 y los siguientes años en las Enfermedades Tropicales Desatendidas en África.

La Visión de Anesvad se focaliza en contribuir a la eliminación y erradicación de las ETD en África Subsahariana, desde el Enfoque Basado en Derechos Humanos (EBDH) y tomando como referencia la estrategia de Atención Primaria de Salud (APS), priorizando las poblaciones en situación de vulnerabilidad para que las mismas tengan la posibilidad de disfrutar de buena salud y así tener más oportunidades de vivir una vida digna.


La Fundación desarrolla sus intervenciones caracterizadas por:

- El impulso de acciones hacia un desarrollo sostenible y endógeno que facilite el acceso a la salud de los grupos vulnerables de la población de los países en los que se colabore.
- La promoción de cambios sociales que permitan la transformación de las cuentas estructurales de la pobreza, la desigualdad y la exclusión.
- La realización de acciones de sensibilización y educación para el desarrollo que promuevan la transformación de las causas estructurales de la pobreza, la desigualdad y la exclusión social.
- El impulso de acciones integrales a través del trabajo en red con otras organizaciones.

La Fundación cuenta desde 2015 con una política de gestión de las inversiones financieras con criterios socialmente responsables (ISR) y de impacto social. Cuenta con el apoyo de un Consejo Asesor de Inversiones Éticas y de Impacto Social que asesora al Patronato para estos fines. El Consejo está conformado por personas voluntarias con importante trayectoria profesional en diferentes ámbitos de la economía, la inversión social y las finanzas.

La ISR tiene un papel doble en nuestra organización. Por un lado, nos permite tener una gestión del patrimonio acorde a un objetivo de preservación del mismo para uso en proyectos futuros y en línea con los términos legales que corresponden a una fundación. Por otro lado, y donde supone el valor más diferencial para nosotros, nos permite complementar nuestra misión que, como ONG de cooperación al desarrollo, tiene un carácter social. En definitiva, supone dar una coherencia a nuestra

6



actividad regular de proyectos de salud en África con la gestión patrimonial y que ambas sumen a la misión de la Fundación.

2. BASES DE PRESENTACIÓN DE LAS CUENTAS ANUALES

Las cuentas anuales se han preparado de acuerdo con el Plan General de Contabilidad aprobado por el Real Decreto 1514/2007, de 16 de noviembre, el cual fue modificado en 2016 por el Real Decreto 602/2016, de 2 de diciembre y el Plan General de Contabilidad de entidades sin fines lucrativos, aprobado en Resolución de 26 de marzo de 2013 del Instituto de Contabilidad y Auditoría de Cuentas (ICAC). Además, se preparan teniendo en cuenta también las normas de obligado cumplimiento aprobadas por el Instituto de Contabilidad y Auditoría de Cuentas (ICAC) en desarrollo del Plan General de Contabilidad y sus normas complementarias.

Las cuentas anuales han sido formuladas por los miembros del Patronato y están pendientes de la aprobación del Patronato de la Fundación estimándose que se producirá la misma sin ninguna modificación.

Las cifras incluidas en las cuentas anuales están expresadas en euros, salvo que se indique lo contrario.

2.1 Imagen fiel

Las cuentas anuales se han preparado a partir de los registros auxiliares de contabilidad de la Fundación, habiéndose aplicado las disposiciones legales vigentes en materia contable con la finalidad de mostrar la imagen fiel del patrimonio, de la situación financiera y de los resultados de la Fundación. El estado de flujos de efectivo se ha preparado con el fin de informar verazmente sobre el origen y la utilización de los activos monetarios representativos de efectivo y otros activos líquidos equivalentes de la Fundación.


2.2 Comparación de la información

De acuerdo a la legislación mercantil, se presenta a efectos comparativos, con cada una de las partidas del balance, de la cuenta de pérdidas y ganancias, del estado de cambios en el patrimonio neto y del estado de flujos de efectivo, además de las cifras del ejercicio 2020, las correspondientes al ejercicio anterior. En la memoria también se incluye información cuantitativa del ejercicio anterior, salvo cuando una norma contable específicamente establece que no es necesario.

2.3 Aspectos críticos de la valoración y estimación de la incertidumbre

En la preparación de las cuentas anuales de la Fundación, los miembros del Patronato han realizado estimaciones para determinar el valor contable de algunos de los activos, pasivos, ingresos y gastos y sobre los desgloses de los pasivos contingentes. Estas estimaciones se han realizado sobre la base de la mejor información disponible al cierre del ejercicio. Sin embargo, dada la incertidumbre inherente a las mismas podrían surgir acontecimientos futuros que obliguen a modificarlas en los próximos ejercicios, lo cual se realizaría, en su caso, de forma prospectiva.

Los supuestos clave acerca del futuro, así como otros datos relevantes sobre la estimación de la incertidumbre en la fecha de cierre del ejercicio, que llevan asociados un riesgo importante de suponer cambios significativos en el valor de los activos o pasivos en el próximo ejercicio se refieren, principalmente, a la estimación del valor recuperable de las inversiones de la Fundación.



Handwritten marks or signatures in the bottom right corner.

2.4 Impacto medioambiental

Dadas las actividades a las que se dedica la Fundación, ésta no tiene responsabilidades, gastos, activos, ni provisiones o contingencias de naturaleza medioambiental que pudieran ser significativos en relación con el patrimonio, la situación financiera y los resultados de la misma. Por este motivo, no se incluyen desgloses específicos en la presente memoria respecto a información de cuestiones medioambientales.

2.5 Efectos de la pandemia COVID-19 en la actividad de la Fundación

El 11 de marzo de 2020 la Organización Mundial de la Salud elevó la situación de emergencia de salud pública ocasionada por el brote del coronavirus (COVID-19) a pandemia internacional. La evolución de los hechos, a escala nacional e internacional, ha supuesto una crisis sanitaria sin precedentes que ha impactado en el entorno macroeconómico y en la evolución de los negocios. Para hacer frente a esta situación, durante el ejercicio 2020 se han adoptado una serie de medidas para hacer frente al impacto económico y social, que entre otros aspectos han supuesto restricciones a la movilidad de las personas. En particular, el Gobierno de España procedió, entre otras medidas, a la declaración del estado de alarma mediante la publicación del Real Decreto 463/2020, de 14 de marzo, que fue levantado el 1 de julio de 2020, y a la aprobación de una serie de medidas urgentes extraordinarias para hacer frente al impacto económico y social del COVID-19, mediante, entre otros, el Real Decreto-ley 8/2020, de 17 de marzo. A la fecha de formulación de las presentes cuentas anuales está en vigor el estado de alarma declarado por el Gobierno de España mediante el Real Decreto 926/2020, de 25 de octubre, aprobado inicialmente hasta el 9 de noviembre de 2020, y que mediante el Real Decreto 956/2020, de 3 de noviembre, ha sido prorrogado hasta 9 de mayo de 2021.

La evolución de la pandemia está teniendo consecuencias para la economía en general y para las operaciones de la Fundación, cuyos efectos en los próximos meses son inciertos y van a depender en gran medida de la evolución y extensión de la pandemia.

La Fundación, con respecto de la lucha contra el COVID-19, ha realizado donaciones por importe de 2.000.000 euros durante los meses de marzo y abril de 2020. Estas donaciones se han realizado a favor de distintos organismos públicos de sanidad, tanto a Osakidetza como a través del Ministerio de Sanidad. A futuro se prevé que el resultado de las compras realizadas con estos fondos sean destinados a países de África subsahariana. Las presentes cuentas anuales no se han producido efectos significativos en la actividad de la Fundación y, conforme a las estimaciones actuales de los miembros del Patronato, no se estiman efectos relevantes en el ejercicio 2021.

3. APLICACIÓN DEL EXCEDENTE

El Patronato de la Fundación destinará el resultado negativo del ejercicio 2020 al epígrafe "Reservas".

4. NORMAS DE REGISTRO Y VALORACIÓN

A continuación, se resumen las normas de registro y valoración más significativas que se han aplicado en la preparación de las cuentas anuales del ejercicio 2020.

4.1 Inmovilizado intangible

El inmovilizado intangible se valora inicialmente por su precio de adquisición o coste de producción. Posteriormente, se valora a su valor de coste minorado por la correspondiente amortización acumulada, calculada en función de su vida útil y, en su caso, por el importe acumulado de las correcciones valorativas por deterioro reconocidas.

La amortización de los inmovilizados intangibles se realiza distribuyendo de forma lineal el importe amortizable de forma sistemática a lo largo de su vida útil. A estos efectos se entiende por importe

amortizable el coste de adquisición menos, en caso de ser aplicable, su valor residual.

La Fundación revisa el valor residual, la vida útil y el método de amortización de los inmovilizados intangibles al cierre de cada ejercicio. Las eventuales modificaciones en los criterios inicialmente establecidos se reconocen como un cambio de estimación.

Los bienes de inmovilizado intangible no generadores de efectivo son los que se poseen con una finalidad distinta a la de generar rendimiento comercial, como pueden ser los flujos económicos sociales que generan dichos activos y que benefician a la colectividad, esto es, su beneficio social o potencial de servicio.

Los criterios para el reconocimiento de las pérdidas por deterioro de estos activos, y, en su caso, de las recuperaciones de las pérdidas por deterioro registradas en ejercicios anteriores, se describen en la Nota 4.4.

Aplicaciones informáticas

Los costes incurridos en la adquisición y desarrollo de programas informáticos se valoran por los importes satisfechos para su adquisición o para el derecho al uso de los mismos, siempre y cuando se prevea que su utilización abarcara varios ejercicios, y se presentan netos de su correspondiente amortización acumulada, calculada según el método lineal sobre un periodo de cinco años y, en su caso, de las correcciones valorativas por deterioro reconocidas.

Los gastos de mantenimiento de estas aplicaciones informáticas se imputan directamente como gastos del ejercicio en que se producen.

4.2 Inmovilizado material

Los bienes comprendidos en el inmovilizado material son valorados inicialmente por su precio de adquisición o su coste de producción, y posteriormente se valoran a su valor de coste neto de su correspondiente amortización acumulada y de las eventuales pérdidas por deterioro que hayan experimentado.

Los costes de renovación, ampliación o mejora de los bienes de inmovilizado material son incorporados al activo como mayor valor del bien en la medida en que supongan un aumento de su capacidad, productividad, o alargamiento de su vida útil, con el consiguiente retiro contable de los elementos sustituidos o renovados.

Los gastos de mantenimiento, conservación y reparación que no mejoran la utilización ni prolongan la vida de los activos, se imputan a resultados, siguiendo el principio del devengo, como coste del ejercicio en que se incurren.

Los bienes de inmovilizado material no generadores de efectivo son los que se poseen con una finalidad distinta a la de generar un rendimiento comercial, como pueden ser los flujos económicos sociales que generan dichos activos y que benefician a la colectividad, esto es, su beneficio social o potencial de servicio.

FUNDACIÓN ANESVAD

Memoria correspondiente al ejercicio anual terminado el 31 de diciembre de 2020

La Fundación amortiza su inmovilizado material siguiendo el método lineal, distribuyendo su coste de adquisición menos, en su caso, su valor residual entre los años de vida útil estimada, según los siguientes porcentajes:

	Porcentaje
Construcciones	3%
Maquinaria	10%
Otras instalaciones	10%
Mobiliario	10%
Equipos para procesos de información	20%
Elementos de transporte	20%

Se ha considerado que los terrenos sobre los que se asientan los edificios y otras construcciones tienen una vida útil indefinida y que, por tanto, no son objeto de amortización.

El beneficio o pérdida resultante de la enajenación o el retiro de un activo se calcula como la diferencia entre el precio de la venta y el importe en libros del activo, y se reconoce en la cuenta de resultados.

La Fundación considera que el valor contable de los activos no supera el valor recuperable de los mismos, calculando este en base a lo explicado en la Nota 4.4.

Los criterios para el reconocimiento de las pérdidas por deterioro de estos activos y, en su caso, de las recuperaciones de las pérdidas por deterioro registradas en ejercicios anteriores, se describen en la Nota 4.4.

4.3 Inversiones Inmobiliarias

Las inversiones inmobiliarias corresponden a inmuebles, que se poseen total o parcialmente para obtener rentas, plusvalías o ambas, en lugar de para su uso en la producción o suministro de bienes o servicios, o bien para fines administrativos de la Fundación o su venta en el curso ordinario de las operaciones.


Estos activos se valoran de acuerdo con los criterios indicados en la Nota 4.2 anterior, relativa al inmovilizado material.

Los ingresos por arrendamiento de estos activos se reconocen siguiendo lo expuesto en la Nota 4.10.

4.4 Deterioro de valor de inmovilizado material, intangible e inversiones inmobiliarias

Se produce una pérdida por deterioro del valor de un elemento del inmovilizado material, intangible e inversiones inmobiliarias cuando su valor contable supere a su importe recuperable, entendido éste como el mayor importe entre su valor razonable menos los costes de venta y su valor de uso. El deterioro de valor de un activo no generador de flujos de efectivo es la pérdida de potencial de servicio activo, distinta a la depreciación sistemática y regular que constituye la amortización. El deterioro responde, por tanto, a una disminución en la utilidad que proporciona el activo. De acuerdo con la normativa vigente, el valor en uso de un activo no generador de flujos de efectivo se determinará por referencia al coste de reposición.

A estos efectos, al menos al cierre del ejercicio, la Fundación evalúa si existen indicios de que algún inmovilizado material, intangible e inversiones inmobiliarias pueda estar deteriorado, en cuyo caso, estima su importe recuperable efectuando las correcciones valorativas que procedan. Las correcciones valorativas por deterioro de los elementos del inmovilizado material, intangible e inversiones inmobiliarias, así como su reversión cuando las circunstancias que las motivaron hubieran dejado de existir, se reconocen como un gasto o un ingreso, respectivamente, en la cuenta de resultados. La reversión del deterioro tendrá como límite el valor contable del inmovilizado que está reconocido en la fecha de reversión si no se hubiese registrado el deterioro del valor.



10

El valor neto recuperable se ha determinado en base a informes realizadas por expertos independientes. Los informes realizados por terceros independientes se han realizado, fundamentalmente, utilizando el método de comparación. Mediante este método se analiza el segmento de mercado inmobiliario de comparables y, basándose en informaciones concretas sobre tasaciones reales y ofertas en firme, se obtienen precios actuales de compraventa de dichos inmuebles obteniéndose el valor de mercado del activo de referencia una vez realizado el proceso de homogeneización necesario sobre dichos comparables.

4.5 Instrumentos financieros

Un instrumento financiero es un contrato que da lugar a un activo financiero en una empresa y, simultáneamente, a un pasivo financiero o a un instrumento de patrimonio en otra empresa.

Los instrumentos financieros se clasifican en el momento de su reconocimiento inicial como un activo financiero, un pasivo financiero o un instrumento de patrimonio propio, de conformidad con el fondo económico del acuerdo contractual y con las definiciones de activo financiero, pasivo financiero o de instrumento de patrimonio.

A efectos de su valoración, los instrumentos financieros se clasifican en las categorías de préstamos y partidas a cobrar, activos y pasivos financieros mantenidos para negociar, otros activos y pasivos financieros a valor razonable con cambios en la cuenta de resultados, inversiones mantenidas hasta el vencimiento, activos financieros disponibles para la venta y débitos y partidas a pagar. La clasificación en las categorías anteriores se efectúa atendiendo a las características del instrumento y a las intenciones de la Fundación en el momento de su reconocimiento inicial.

Los instrumentos financieros se reconocen cuando la Fundación se convierte en una parte obligada del contrato o negocio jurídico conforme a las disposiciones del mismo.

Activos financieros

Clasificación y valoración

Los activos financieros que posee la Fundación se corresponden con las siguientes categorías:

1. Préstamos y partidas a cobrar

Corresponden a activos financieros originados en las operaciones de la actividad propia (créditos por operaciones de las entidades), o los que, no teniendo su origen en las actividades de la Fundación, no son instrumentos de patrimonio ni derivados y cuyos cobros son de cuantía determinada o determinable y no se negocian en un mercado activo (créditos por el resto de operaciones).

Estos activos financieros se registran inicialmente por su valor razonable que corresponde, salvo evidencia en contrario, al precio de la transacción, que equivale al valor razonable de la contraprestación entregada más los costes de la transacción que sean directamente atribuibles. Posteriormente estos activos se valoran por su coste amortizado. Los intereses devengados se contabilizan en la cuenta de resultados aplicando el método del tipo de interés efectivo.

No obstante, los créditos por operaciones de las actividades con vencimiento no superior a un año y que no tengan un tipo de interés contractual (así como los anticipos y créditos al personal, los dividendos a cobrar y los desembolsos exigidos sobre instrumentos de patrimonio) cuyo importe se espera recibir en el corto plazo, se valoran por su valor nominal cuando el efecto de no actualizar los flujos de efectivo no es significativo.

La Fundación sigue el criterio de efectuar, al menos al cierre del ejercicio, las correcciones valorativas necesarias siempre que exista evidencia objetiva de que el valor de un crédito se ha deteriorado como resultado de uno o más eventos que hayan ocurrido después de su reconocimiento inicial y que ocasionen una reducción o retraso en los flujos de efectivo estimados futuros, que pueden venir

motivados por la insolvencia del deudor. En tal caso, el importe de la pérdida por deterioro del valor es la diferencia entre el valor en libros del activo financiero y el valor actual de los flujos de efectivo futuros estimados, descontados al tipo de interés efectivo calculado en el momento de su reconocimiento inicial.

Las correcciones valorativas por deterioro, así como su reversión cuando el importe de la pérdida disminuye como consecuencia de un evento posterior se reconocen como un gasto o un ingreso en la cuenta de resultados. La reversión del deterioro tiene como límite el valor en libros que hubieran tenido los activos, si no se hubiera registrado la pérdida por deterioro de valor.

2. Activos financieros mantenidos para negociar

Son aquellos adquiridos con el objetivo de enajenarlos en el corto plazo o aquellos que forman parte de una cartera de la que existen evidencias de actuaciones recientes con dicho objetivo. Esta categoría incluye también los derivados financieros que no sean contratos de garantías financieras ni han sido designados como instrumentos de cobertura.

Estos activos financieros se registran inicialmente por su valor razonable que corresponde, salvo evidencia en contrario, al precio de la transacción, que equivale al valor razonable de la contraprestación entregada. Los costes de la transacción que les sean directamente atribuibles se reconocen en la cuenta de resultados del ejercicio.

Posteriormente, los activos financieros mantenidos para negociar se valoran a su valor razonable, sin deducir los costes de transacción en que se pueda incurrir en su enajenación, registrándose en la cuenta de resultados del ejercicio los cambios que se produzcan en dicho valor razonable.

Las participaciones en instituciones de inversión colectiva se valoran por su valor razonable, tomando como tal el valor liquidativo del día de referencia.

3. Activos financieros disponibles para la venta

Se incluyen en esta categoría los valores representativos de deuda e instrumentos de patrimonio de otras empresas que no se han clasificado en ninguna de las categorías anteriores.

Estos activos financieros se registran inicialmente por su valor razonable que corresponde, salvo evidencia en contrario, al precio de la transacción, que equivale al valor razonable de la contraprestación entregada más los costes de la transacción que sean directamente atribuibles.


Las participaciones en instituciones de inversión colectiva se valoran por su valor razonable, tomando como tal el valor liquidativo del día de referencia.

Posteriormente estos activos se valoran por su valor razonable, netos de los dividendos implícitos registrados y sin deducir los costes de transacción en que se pueda incurrir en su enajenación, registrándose directamente en el patrimonio neto los cambios que se produzcan en dicho valor razonable, hasta que el activo financiero cause baja o se deteriore, momento en el que el importe así reconocido, se imputa a la cuenta de resultados. No obstante lo anterior, las correcciones valorativas por deterioro de valor, se registran en la cuenta de resultados.

También se registran en la cuenta de resultados el importe de los intereses, calculados según el método del tipo de interés efectivo, y de los dividendos devengados.

Las inversiones en instrumentos de patrimonio cuyo valor razonable no puede ser determinado con fiabilidad se valoran a su coste, menos, en su caso, el importe acumulado de las correcciones valorativas por deterioro.

En el caso de los instrumentos de patrimonio valorados a coste, por no poder determinarse con fiabilidad su valor razonable, las correcciones valorativas por deterioro se calculan de acuerdo a lo

Two handwritten signatures in black ink, one on the left and one on the right, positioned below the page number.

FUNDACIÓN ANESVAD

Memoria correspondiente al ejercicio anual terminado el 31 de diciembre de 2020

establecido para inversiones en empresas del grupo, multigrupo y asociadas, y dichas correcciones no son reversibles, registrándose las mismas directamente contra el valor del activo y no como cuenta correctora de su valor.

La Fundación sigue el criterio de efectuar, al menos al cierre del ejercicio, las correcciones valorativas necesarias siempre que exista evidencia objetiva de que el valor de un activo incluido en esta categoría se ha deteriorado como resultado de uno o más eventos que hayan ocurrido después de su reconocimiento inicial y que ocasionen:

- En el caso de instrumentos de deuda adquiridos, una reducción o retraso en los flujos de efectivo estimados futuros, que pueden venir motivados por la insolvencia del deudor.
- En el caso de inversiones en instrumentos de patrimonio, la falta de recuperabilidad del valor en libros del activo evidenciada, por ejemplo, por un descenso prolongado o significativo en su valor razonable. En todo caso, se presume que el instrumento se ha deteriorado si se ha producido una caída de un año y medio y de un 40% en su cotización, sin que se haya producido la recuperación de su valor.

En tal caso, el importe de la pérdida por deterioro del valor es la diferencia entre su coste o coste amortizado menos, en su caso, cualquier corrección valorativa por deterioro previamente reconocida en la cuenta de resultados y el valor razonable en el momento de la valoración.

Las pérdidas acumuladas reconocidas en el patrimonio neto por disminución del valor razonable, siempre que exista una evidencia objetiva del deterioro en el valor del activo, se reconocen en la cuenta de resultados. Si en ejercicios posteriores se incrementase el valor razonable, la corrección valorativa reconocida en ejercicios anteriores revierte con abono a la cuenta de resultados del ejercicio. No obstante, las pérdidas por deterioro del valor que corresponden a inversiones en instrumentos de patrimonio, no revierten, sino que los aumentos posteriores del valor razonable una vez que se ha reconocido la pérdida por deterioro, se reconoce directamente en patrimonio neto.

Intereses y dividendos recibidos de activos financieros

Los intereses y dividendos de activos financieros devengados con posterioridad al momento de la adquisición se reconocen como ingresos en la cuenta de resultados. Los intereses se reconocen por el método del tipo de interés efectivo y los ingresos por dividendos procedentes de inversiones en instrumentos de patrimonio se reconocen cuando han surgido los derechos para la Fundación a su percepción.

En la valoración inicial de los activos financieros se registrar de forma independiente, atendiendo a su vencimiento, el importe de los intereses explícitos devengados y no vencidos en dicho momento, así como el importe de los dividendos acordados por el órgano competente en el momento de la adquisición.

Baja de activos financieros

La Fundación da de baja los activos financieros cuando expiran o se han cedido los derechos sobre los flujos de efectivo del correspondiente activo financiero y se han transferido sustancialmente los riesgos y beneficios inherentes a su propiedad.

Cuando el activo financiero se da de baja la diferencia entre la contraprestación recibida neta de los costes de transacción atribuibles, y el valor en libros del activo, más cualquier importe acumulado que se haya reconocido directamente en el patrimonio neto, determina la ganancia o pérdida surgida al dar de baja dicho activo, que forma parte del resultado del ejercicio en que ésta se produce.

FUNDACIÓN ANESVAD

Memoria correspondiente al ejercicio anual terminado el 31 de diciembre de 2020

Pasivos financieros

Son pasivos financieros aquellos débitos y partidas a pagar de la Fundación que se han originado en las operaciones de la actividad propia (débitos por operaciones de las actividades), o también aquellos que, sin tener su origen en las actividades de la Fundación, no pueden ser considerados como instrumentos financieros derivados (débitos por operaciones no relacionadas con las actividades).

Los débitos y partidas a pagar se valoran inicialmente por su valor razonable que corresponde, salvo evidencia en contrario, al precio de la transacción, que equivale al valor razonable de la contraprestación recibida ajustado por los costes de la transacción que le sean directamente atribuibles. Posteriormente estos pasivos se valoran por su coste amortizado. Los intereses devengados se contabilizan en la cuenta de resultados aplicando el método del tipo de interés efectivo.

No obstante, los débitos por operaciones de la actividad propia con vencimiento no superior a un año y que no tengan un tipo de interés contractual cuyo importe se espera pagar en el corto plazo, se valoran por su valor nominal cuando el efecto de no actualizar los flujos de efectivo no es significativo.

La Fundación da de baja los pasivos financieros cuando se extinguen las obligaciones que los han generado. La Fundación reconoce la diferencia entre el valor en libros del pasivo financiero o de la parte del mismo que se da de baja y la contraprestación pagada, (incluidos los costes de transacción atribuibles y cualquier activo cedido diferente del efectivo o pasivo asumido), con cargo o abono a la cuenta de resultados en que tenga lugar.

Valor razonable

El valor razonable es el importe por el que puede ser intercambiado un activo o liquidado un pasivo, entre partes interesadas y debidamente informadas, que realicen una transacción en condiciones de independencia mutua.

Con carácter general, en la valoración de instrumentos financieros valorados a valor razonable, la Fundación utiliza el valor de mercado de los mismos, que se corresponde con la cotización bursátil o con el valor liquidativo al cierre del ejercicio.

Activos no corrientes mantenidos para la venta

La Fundación clasifica en el epígrafe "Activos no corrientes mantenidos para la venta" aquellos activos cuyo valor contable se va a recuperar fundamentalmente a través de su venta, en lugar de por su uso continuado, cuando cumplen los siguientes requisitos:

- Están disponibles en sus condiciones actuales para su venta inmediata, sujetos a los términos usuales y habituales para su venta.
- Su venta es altamente probable.

Los activos no corrientes mantenidos para la venta se valoran al menor de su valor contable y su valor razonable menos los costes de venta. Estos activos no se amortizan y, en caso de que sea necesario, se dotan las oportunas correcciones valorativas de forma que el valor contable no exceda el valor razonable menos los costes de venta.

Los ingresos y gastos generados por los activos no corrientes mantenidos para la venta, que no cumplen los requisitos para calificarlos como operaciones interrumpidas, se reconocen en la partida de la cuenta de resultados que corresponda según su naturaleza.

4.6 Efectivo y otros activos líquidos equivalentes

El efectivo y otros activos líquidos equivalentes incluyen el efectivo en caja y los depósitos bancarios a la vista en entidades de crédito, así como también otras inversiones a corto plazo de alta liquidez siempre que sean fácilmente convertibles en efectivo para las que no existe un riesgo significativo de cambio de valor y formen parte de la política de gestión normal de la tesorería de la empresa. A estos efectos se incluyen las inversiones con vencimientos de menos de tres meses desde la fecha de adquisición.

A los efectos del estado de flujos de efectivo, se incluyen, en su caso, como efectivo y otros activos líquidos equivalentes los descubiertos bancarios ocasionales que son exigibles a la vista y que forman parte de la gestión del efectivo de la Fundación. Los descubiertos bancarios se reconocen en el balance como pasivos financieros por deudas con entidades de crédito.

4.7 Transacciones y saldos en moneda extranjera

Las presentes cuentas anuales se presentan en euros. El euro es la moneda funcional y de presentación de la Fundación.

Las transacciones en moneda extranjera se convierten a la moneda funcional mediante la aplicación de los tipos de cambio de contado en las fechas en las que se efectúan las transacciones.

Los activos y pasivos monetarios denominados en moneda extranjera se han convertido a euros aplicando el tipo existente al cierre del ejercicio.

Las diferencias que se ponen de manifiesto en la liquidación de las transacciones en moneda extranjera y en la conversión a euros de activos y pasivos monetarios denominados en moneda extranjera, se reconocen en resultados.

4.8 Periodificaciones a corto plazo

Corresponde, fundamentalmente, a gastos liquidados por anticipado que se devengarán en el siguiente ejercicio.

4.9 Impuesto sobre beneficios

El gasto por impuesto sobre beneficios comprende la parte relativa al gasto por el impuesto corriente y la parte correspondiente al gasto por impuesto diferido.

El gasto por Impuesto sobre beneficios del ejercicio se calcula conforme a la Norma Foral 1/2004, de 24 de febrero, de Régimen Fiscal de las Entidades sin Fines Lucrativos y de los Incentivos Fiscales al mecenazgo (Nota 16).

De acuerdo con el artículo 9 de la Norma Foral 1/2004, se encuentran exentos del Impuesto sobre Sociedades los resultados obtenidos por la Fundación en el ejercicio de las actividades que constituyan su objeto social o finalidad específica. Sin embargo, y conforme a lo establecido en el artículo 10 de la citada Norma Foral, constituye la Base Imponible del Impuesto sobre Sociedades de la Fundación, las rentas derivadas de las explotaciones económicas no exentas. Por lo tanto, el gasto por Impuesto sobre Sociedades del ejercicio se calcula en función del resultado económico de las actividades no exentas. Como consecuencia de lo anterior la Base Imponible del Impuesto sobre Sociedades correspondiente al ejercicio 2020, es nula.

4.10 Ingresos y gastos

Los ingresos y gastos se imputan en función del criterio de devengo, es decir, cuando se produce la corriente real de bienes y servicios que los mismos representan, con independencia del momento en que se produzca la corriente monetaria o financiera derivada de ellos.

Los intereses recibidos de activos financieros se reconocen utilizando el método del tipo de interés efectivo y los dividendos, cuando se declara el derecho del accionista a recibirlos. En cualquier caso, los intereses y dividendos de activos financieros devengados con posterioridad al momento de la adquisición se reconocen como ingresos en la cuenta de resultados.

La Fundación percibe de sus asociados unas aportaciones anuales al objeto de contribuir a la realización de los fines de la actividad propia de la Fundación. Estas aportaciones se contabilizan como ingreso en el ejercicio en que se devengan, con abono al epígrafe "Ingresos de la actividad propia - Cuotas de asociados y afiliados" de la cuenta de resultados adjunta.

Por otra parte, los ingresos procedentes de promociones para la captación de recursos, de patrocinadores o de colaboraciones se reconocen en la cuenta de resultados cuando las campañas y actos se producen, registrándose en el epígrafe "Ingresos de la actividad propia — Ingresos de promociones, patrocinadores y colaboraciones".

4.11 Provisiones

Las cuentas anuales recogen todas las provisiones con respecto a las cuales se estima que la probabilidad de que se tenga que atender la obligación es mayor que de lo contrario y que se pueda realizar una estimación razonable del importe de las mismas. Su dotación se efectúa al nacimiento de la responsabilidad o de la obligación con cargo al epígrafe de la cuenta de resultados que corresponda según la naturaleza de la obligación.

Las provisiones se valoran por el valor actual de la mejor estimación posible del importe necesario para cancelar o transferir la obligación, teniendo en cuenta la información disponible sobre el suceso y sus consecuencias, y registrándose los ajustes que surjan por la actualización de dichas provisiones como un gasto financiero conforme se va devengando. No obstante, tratándose de provisiones con vencimiento inferior o igual a un año, y el efecto financiero no es significativo, no se lleva a cabo ningún tipo de descuento.

Las provisiones revierten en resultados cuando es menor la posibilidad de ocurrencia de que exista una salida de recursos para cancelar tal obligación que de lo contrario.

4.12 Indemnizaciones por despido

De acuerdo con la legislación vigente, la Fundación está obligada al pago de indemnizaciones a aquellos empleados con los que, bajo determinadas condiciones, rescinda sus relaciones laborales. Por tanto, las indemnizaciones por despido susceptibles de cuantificación razonable se registran como gasto en el ejercicio en el que se adopta la decisión del despido.

4.13 Subvenciones, donaciones y legados

Las subvenciones, donaciones y legados no reintegrables se contabilizan, con carácter general, como ingresos reconocidos directamente en patrimonio neto cuando se obtiene, en su caso, la concesión oficial de las mismas y se han cumplido las condiciones para su concesión o no existen dudas razonables sobre la recepción de las mismas, y se reconocen en la cuenta de resultados como ingresos de forma correlacionada con los gastos derivados de las mismas.

FUNDACIÓN ANESVAD

Memoria correspondiente al ejercicio anual terminado el 31 de diciembre de 2020

Las subvenciones, donaciones y legados de carácter monetario se valoran por el valor razonable del importe concedido y las de carácter no monetario por el valor razonable del activo recibido.

La imputación a resultados de las subvenciones, donaciones y legados no reintegrables se realiza atendiendo a su finalidad.

Las subvenciones de capital se imputan al resultado del ejercicio en proporción a la amortización correspondiente a los activos financiados con las mismas o en su caso, cuando se produzca la enajenación, baja o corrección valorativa por deterioro de los mismos.

Las subvenciones, donaciones y legados recibidos que, a la fecha de formulación de las cuentas anuales, no cumplan los requisitos necesarios para ser considerados no reintegrables, se registran como pasivos hasta que adquieran tal condición.

5. INMOVILIZADO INTANGIBLE

El detalle y los movimientos de las distintas partidas que componen el inmovilizado intangible son los siguientes:

(Euros)	Saldo inicial	Altas y Dotaciones	Bajas	Saldo final
Ejercicio 2020				
Coste				
Aplicaciones informáticas	117.323	26.783	-	144.106
Amortización acumulada				
Aplicaciones informáticas	(108.814)	(4.943)	-	(113.757)
Valor neto contable	8.509			30.349
Ejercicio 2019				
Coste				
Aplicaciones informáticas	107.242	10.081	-	117.323
Amortización acumulada				
Aplicaciones informáticas	(103.306)	(5.508)	-	(108.814)
Valor neto contable	3.936			8.509

La Fundación tenía aplicaciones informáticas totalmente amortizadas al 31 de diciembre de 2020 por importe de 104.579 euros (102.320 euros al 31 de diciembre de 2019).

6. INMOVILIZADO MATERIAL

El detalle y los movimientos de las distintas partidas que componen el inmovilizado material son los siguientes:

(Euros)	Saldo inicial	Altas y dotaciones	Bajas y reversión de correcciones valorativas por deterioro	Trasposos (Nota 7)	Saldo final
Ejercicio 2020					
Coste					
Terrenos	75.367	-	-	(75.367)	-
Construcciones	175.855	-	-	(175.855)	-
Instalaciones técnicas y otro inmovilizado material	1.664.393	21.760	-	-	1.686.153
	1.915.615	21.760		(251.222)	1.686.153

FUNDACIÓN ANESVAD**Memoria correspondiente al ejercicio anual terminado el 31 de diciembre de 2020**

Amortización acumulada					
Construcciones	(94.961)	-	-	94.961	-
Instalaciones técnicas y otro inmovilizado material	(1.316.669)	(57.415)	-	-	(1.374.084)
	(1.411.630)	(57.415)		94.961	(1.374.084)
Correcciones valorativas por deterioro					
Instalaciones técnicas y otro inmovilizado material	(128.090)	-	-	-	(128.090)
	(128.090)	-	-	-	(128.090)
Valor neto contable	375.895				183.979
Ejercicio 2019					
Coste					
Terrenos	75.367	-	-	-	75.367
Construcciones	175.855	-	-	-	175.855
Instalaciones técnicas y otro inmovilizado material	1.675.615	10.923	(22.145)	-	1.664.393
	1.926.837	10.923	(22.145)	-	1.915.615
Amortización acumulada					
Construcciones	(89.685)	(5.276)	-	-	(94.961)
Instalaciones técnicas y otro inmovilizado material	(1.266.207)	(61.165)	10.703	-	(1.316.669)
	(1.355.892)	(66.441)	10.703	-	(1.411.630)
Correcciones valorativas por deterioro					
Instalaciones técnicas y otro inmovilizado material	(128.090)	-	-	-	(128.090)
	(128.090)	-	-	-	(128.090)
Valor neto contable	442.855				375.895


6.1 Descripción de los principales movimientos

Durante el ejercicio 2020, la Fundación ha traspasado al epígrafe "Inversiones inmobiliarias" terrenos y construcciones por un importe neto de amortizaciones de 156.261 euros (Ver nota 7).

Las bajas de los ejercicios 2019 corresponden fundamentalmente con el retiro de elementos de transporte.

Los locales donde la Fundación desarrolla su actividad en Bilbao están en régimen de alquiler, mediante un contrato formalizado el 19 de marzo de 2013. La duración de este contrato es de 8 años, quedando al término del mismo, automáticamente resuelto y extinguido de pleno derecho. El importe de las cuotas de arrendamiento mensuales asciende a 9.557 euros (IVA incluido) y son actualizadas en función de IPC. Con fecha 9 de julio de 2014 se formalizó un contrato de un local en Bilbao. La duración de este contrato es de 7 años y el importe de las cuotas de arrendamiento mensuales asciende a 726 euros (IVA incluido) y son actualizadas en función de IPC. Por su parte, el 1 de julio de 2019 la Fundación formalizó un contrato de un almacén en Bilbao cuyo importe mensual asciende a 933 euros (IVA incluido). A su vez, con fecha 1 de febrero de 2019 la Fundación realizó un contrato de arrendamiento en Madrid cuya duración es de 1 año, con el objetivo de promover y tener presencia a nivel nacional. El importe de las cuotas de arrendamiento mensuales asciende a 1.960 euros (IVA incluido) y son actualizadas en función del IPC.

El importe devengado en el ejercicio anual terminado el 31 de diciembre de 2020 por el concepto de alquiler de los locales, ascendió a 151.951 euros (153.188 euros en el ejercicio 2019) y está registrado en el epígrafe "Otros gastos de la actividad – Servicios Exteriores" de la cuenta de pérdidas y ganancias (Nota 17.5).



FUNDACIÓN ANESVAD**Memoria correspondiente al ejercicio anual terminado el 31 de diciembre de 2020**

El detalle de los elementos totalmente amortizados a cierre de los ejercicios anuales de 2020 y 2019 es como sigue:

(Euros)	2020	2019
Maquinaria	28.779	28.778
Otras Instalaciones	915.757	915.757
Elementos de transporte y otros	101.538	98.096
	1.046.074	1.042.631

Los bienes del inmovilizado material se encuentran libres de carga o gravamen.

La Fundación tiene contratadas varias pólizas de seguro para cubrir los riesgos a que están sujetos los elementos del inmovilizado material. Los miembros del Patronato de la Fundación consideran la cobertura de estas pólizas suficiente.

7. INVERSIONES INMOBILIARIAS

El detalle y los movimientos de las distintas partidas que componen las inversiones inmobiliarias son los siguientes:

(Euros)	Saldo inicial	Altas y dotaciones	Bajas	Trasposos (Nota 6)	Saldo final
Ejercicio 2020					
Coste					
Terrenos	3.061.903	-	-	75.366	3.137.269
Construcciones	6.198.613	-	-	175.855	6.374.468
	9.260.516	-	-	251.221	9.511.737
Amortización acumulada					
Construcciones	(2.970.895)	(208.838)	-	(94.961)	(3.274.694)
	(2.970.895)	(208.838)	-	(94.961)	(3.274.694)
Deterioro Terrenos y construcciones	(2.104.690)	-	-	-	(2.104.690)
Valor neto contable	4.184.931				4.132.353
Ejercicio 2019					
Coste					
Terrenos	3.061.903	-	-	-	3.061.903
Construcciones	6.198.613	-	-	-	6.198.613
	9.260.516	-	-	-	9.260.516
Amortización acumulada					
Construcciones	(2.767.332)	(203.563)	-	-	(2.970.895)
	(2.767.332)	(203.563)	-	-	(2.970.895)
Deterioro Terrenos y construcciones	(2.104.690)	-	-	-	(2.104.690)
Valor neto contable	4.388.494				4.184.931

FUNDACIÓN ANESVAD

Memoria correspondiente al ejercicio anual terminado el 31 de diciembre de 2020

7.1 Descripción de los principales movimientos

El detalle de los inmuebles al 31 de diciembre de 2020 y 2019, destinados a la obtención de rentas o plusvalías y que no se usan en el desarrollo de la actividad, es como sigue:

	Coste terrenos	Coste construcciones	Amortización acumulada	Deterioro	Trasposos (Nota 9)	Valor neto contable
2020						
Local y oficinas en Bilbao	2.760.797	5.496.029	(2.520.944)	(2.104.690)	156.261	3.787.453
Local y oficinas en Bilbao	180.304	420.708	(344.519)	-	-	256.493
Locales en Bilbao	120.803	281.875	(314.270)	-	-	88.408
	3.061.904	6.198.612	(3.179.733)	(2.104.690)	156.261	4.132.354
2019						
Local y oficinas en Bilbao	2.760.797	5.496.029	(2.420.800)	(2.104.690)	-	3.731.336
Local y oficinas en Bilbao	180.304	420.708	(331.897)	-	-	269.115
Locales en Bilbao	120.803	281.875	(218.198)	-	-	184.480
	3.061.904	6.198.612	(2.970.895)	(2.104.690)	-	4.184.931

7.2 Arrendamientos operativos


Durante el ejercicio 2020 la Fundación no ha efectuado nuevos arrendamientos operativos. En el ejercicio 2019 la Fundación formalizó un contrato de arrendamiento operativo de uno de sus locales. Su duración asciende a 10 años a contar desde el 1 de diciembre de 2019, siendo el importe establecido como renta inicial de 1.500 euros mensuales (más IVA) y una revisión anual del IPC.

Adicionalmente, en 2015 formalizó un contrato de arrendamiento operativo en uno de los locales donde estaban las anteriores oficinas de la Fundación. Su duración es de 10 años a contar desde el 17 de julio de 2015, siendo el importe establecido como renta inicial de 5.229 euros mensuales y una revisión anual del IPC +2%. Cabe resaltar que este contrato se rescindió previamente a la emisión de las cuentas anuales de 2019.

Por su parte, en 2014 se formalizaron dos contratos de arrendamiento operativo con terceros, uno por el local donde estaban las anteriores oficinas de la Fundación y otro por dos locales en Bilbao, cuya duración es de 20 años a contar desde el 1 de agosto de 2014 y de 15 años a contar desde el 1 de enero de 2015, respectivamente. El importe establecido como renta inicial para los contratos asciende a 11.000 euros y 4.200 euros mensuales, respectivamente y se ha pactado una revisión anual del IPC. Cabe resaltar que, a 31 de agosto de 2019 se rescindió uno de los contratos firmado el 1 de agosto de 2014, cuya vigencia era de 15 años, sin haber logrado arrendar el local nuevamente.

Adicionalmente, en el ejercicio 2010 la Fundación formalizó con un tercero, un contrato de arrendamiento operativo por uno de los mencionados locales y oficinas en Bilbao. Dicho arrendamiento fue suscrito mediante contrato de fecha 18 de mayo de 2010 y su duración es de 15 años a contar desde el 1 de junio de 2010. El importe pactado como renta inicial ascendía a 9.240 euros mensuales (equivalente al importe de la fianza recibida), tenía una carencia inicial de cuatro meses, pactándose una revisión anual del IPC.

El importe devengado como ingresos en el ejercicio 2020 por arrendamientos ha ascendido a 285.425 euros (375.004 euros en el ejercicio 2019) y figura incluido en el saldo del epígrafe "Ventas y otros ingresos de la actividad mercantil" de la cuenta de resultados correspondiente al ejercicio anual terminado el 31 de diciembre de 2020.



FUNDACIÓN ANESVAD

Memoria correspondiente al ejercicio anual terminado el 31 de diciembre de 2020

El detalle de los cobros futuros de los contratos de arrendamiento operativo al 31 de diciembre es el siguiente:

(Euros)	2020	2019
Hasta un año	310.000	371.660
Entre uno y cinco años	1.240.000	1.608.279
Más de cinco años	1.550.000	1.196.886

No obstante, los contratos anteriores incluyen cláusulas de rescisión anticipada de un periodo que oscila entre uno y tres meses.

Durante el ejercicio 2020 y 2019 la Fundación no ha tenido dotaciones ni reversiones por deterioro de las inversiones inmobiliarias. Las mencionadas correcciones valorativas se determinaron, de acuerdo con lo establecido en la Nota 4.4, utilizando como valor de referencia, la valoración efectuada por un experto independiente.

8. ACTIVOS FINANCIEROS

La composición de los activos financieros al 31 de diciembre es la siguiente:



(Euros)	Instrumentos de patrimonio		Valores representativos de deuda		Créditos, derivados y otros		Total	
	2020	2019	2020	2019	2020	2019	2020	2019
Activos financieros a largo plazo								
Préstamos y partidas a cobrar		-		-	10.420	10.420	10.420	10.420
Activos disponibles para la venta valorados a valor razonable	18.601.140	18.081.714	33.646.600	26.472.865	-	-	52.247.740	44.554.579
	18.601.140	18.081.714	33.646.600	26.472.865	10.420	10.420	52.258.160	44.564.999
Activos financieros a corto plazo								
Préstamos y partidas a cobrar	-	-	-	-	10.270	7.734	10.270	7.734
Activos a valor razonable con cambios en pérdidas y ganancias	-	-	-	-	-	-	-	-
Activos disponibles para la venta valorados a valor razonable	-	-	4.230.675	4.391.814	-	-	4.230.675	4.391.814
	-	-	4.230.675	4.391.814	10.270	7.734	4.240.945	4.399.548
	18.601.140	18.081.714	37.877.275	30.864.679	20.690	18.154	56.499.105	48.964.547

8.1 Pérdidas y ganancias netas por categorías de activos financieros

Las pérdidas y ganancias netas de los ejercicios 2020 y 2019 procedentes de las distintas categorías de activos financieros detallados en esta nota, son las siguientes:

(Euros)	Activos a valor razonable con cambios en PyG	Activos disponibles para la venta	Total
Ejercicio 2020			
Dividendos	-	41.660	41.660
Ingresos financieros de valores negociables	-	528.135	528.135
Variación en el valor razonable	-	82.688	82.688
Deterioro y resultado por enajenaciones	(26.842)	-	(26.842)
	(26.842)	652.483	625.641
Ejercicio 2019			
Dividendos	-	333.170	333.170
Ingresos financieros de valores negociables	-	225.397	225.397
Variación en el valor razonable	-	129.440	129.440
Deterioro y resultado por enajenaciones	624.712	-	624.712
	624.712	688.007	1.312.719

21

FUNDACIÓN ANESVAD

Memoria correspondiente al ejercicio anual terminado el 31 de diciembre de 2020

8.2 Clasificación por vencimientos


La clasificación al 31 de diciembre de 2020 y 2019 de los principales activos financieros con vencimiento determinado o determinable en función de la política de inversión de la Fundación es el siguiente:

(Euros)	2021	2022 y siguientes	Total
Ejercicio 2020			
Inversiones financieras			
Valores representativos de deuda	4.230.675	4.052.181	8.330.670
	4.230.675	4.052.181	8.330.670

(Euros)	2020	2021 y siguientes	Total
Ejercicio 2019			
Inversiones financieras			
Valores representativos de deuda	4.188.869	1.286.697	5.475.566
	4.188.869	1.286.697	5.475.566

8.3 Movimiento de las Inversiones financieras

(Euros)	Saldo inicial	Altas	Bajas	Ajustes por cambio de valor	Saldo Final
Ejercicio 2020					
Inversiones financieras a largo plazo					
Instrumentos de patrimonio					
Acciones cotizadas y participación en fondos de inversión	18.081.714	592.341	(660.222)	578.307	18.601.141
Valores representativos de deuda	26.472.865	9.802.039	(2.939.770)	311.466	33.646.600
Otros activos financieros					
Imposiciones	10.420	-	-	-	10.420
	44.564.999	10.394.380	(3.599.992)	898.773	52.258.161
Inversiones financieras a corto plazo					
Valores representativos de deuda					
Valores representativos de deuda	4.388.607	10.385.493	(10.549.797)	-	4.224.303
Intereses a corto plazo	3.207	3.165	-	-	6.372
	4.391.814	10.388.659	(10.549.797)		4.230.675



FUNDACIÓN ANESVAD

Memoria correspondiente al ejercicio anual terminado el 31 de diciembre de 2020

	Saldo Inicial	Altas	Bajas	Ajustes por cambio de valor	Saldo final
Ejercicio 2019					
Inversiones financieras a largo plazo					
Instrumentos de patrimonio					
Acciones cotizadas y participación en fondos de inversión	24.192.914	367.868	(8.982.968)	2.503.900	18.081.714
Valores representativos de deuda	17.146.937	11.193.819	(2.747.081)	879.190	26.472.865
Otros activos financieros					
Imposiciones	8.800	1.620	-	-	10.420
	41.348.651	11.563.307	(11.730.049)	3.383.090	44.564.999
Inversiones financieras a corto plazo					
Instrumentos de patrimonio					
Participación en fondos de inversión	28.479	-	(28.479)	-	-
Valores representativos de deuda					
Valores representativos de deuda	2.700.000	12.280.654	(10.592.047)	-	4.388.607
Intereses a corto plazo	-	3.207	-	-	3.207
	2.728.479	12.283.861	(10.620.527)	-	4.391.814

8.4 Deudores comerciales y otras cuentas a cobrar

La composición de este epígrafe al 31 de diciembre es la siguiente:

(Euros)	2020	2019
Deudores varios	10.270	7.734
Personal	841	500
Otros créditos con las Administraciones Públicas	340.837	17.028
	351.948	25.262

En abril de 2012 fue dictada sentencia, declarada firme en mayo de 2013, por la que se condenaba al anterior presidente del Patronato a que indemnizase a la Fundación en una cuantía de 3.263.190 euros. Este importe fue totalmente provisionado en 2012. A partir de esa fecha y como consecuencia de la ejecución de la mencionada sentencia, se ha ido reintegrando parte de esa deuda. Asimismo, en 2016 el Juzgado ordenó el cambio de titularidad a favor de la Fundación de diversas inversiones de las que era titular una sociedad propiedad del anterior Presidente, recibiendo en mayo de 2016 inversiones valoradas en 837.080 euros.

La Fundación y sus asesores legales siguen realizando gestiones con la intención de recuperar, en su caso, cantidades adicionales a favor de la Fundación por la indemnización pendiente de cobrar al 31 de diciembre de 2020 que asciende a 1.519.061 euros (mismo importe en el ejercicio 2019), la cual está totalmente deteriorada ante la incertidumbre en su recuperación.

Correcciones valorativas

El saldo de la partida "Deudores varios" se presenta neto de las correcciones valorativas por deterioro. Los movimientos habidos en dichas correcciones han sido los siguientes:

(Euros)	2020	2019
Saldo inicial	1.519.601	1.519.601
Dotación/(Reversión) de la provisión	-	-
Saldo final	1.519.601	1.519.601

23

FUNDACIÓN ANESVAD

Memoria correspondiente al ejercicio anual terminado el 31 de diciembre de 2020

9. ACTIVOS NO CORRIENTES MANTENIDOS PARA LA VENTA

Al 31 de diciembre de 2020 este epígrafe del balance adjunto recoge los inmuebles recibidos por la Fundación procedentes de herencias y legados, escriturados y valorados en función de tasaciones realizadas. Los miembros del Patronato de la Fundación esperan que dichos activos inmobiliarios sean enajenados en el corto plazo.

10. EFECTIVO Y OTROS ACTIVOS LÍQUIDOS EQUIVALENTES

La composición de este epígrafe al 31 de diciembre es la siguiente:

(Euros)	2020	2019
Caja	4.623	5.272
Cuentas corrientes a la vista	3.083.631	11.351.956
	3.088.254	11.357.228

Las cuentas corrientes, de libre disposición, están contratadas a tipos de interés de mercado. Durante el ejercicio 2020, no se han devengado ingresos financieros (28 euros en el ejercicio 2019).


11. PATRIMONIO NETO - FONDOS PROPIOS**11.1 Capital escriturado**

Al 31 de diciembre de 2020 y 2019, la dotación fundacional de la Fundación ascendía a 22.838.460 euros no habiendo sufrido ampliaciones ni reducciones durante el ejercicio.

11.2 Reservas y resultados de ejercicios anteriores

El detalle y los movimientos de las distintas partidas que componen las reservas y los resultados de ejercicios anteriores son los siguientes:

(Euros)	Saldo inicial ajustado	Aplicación del excedente del ejercicio	Excedente del ejercicio	Saldo Final
Ejercicio 2020				
Reservas	24.109.307	2.244.996	-	26.354.303
Excedente del ejercicio (Nota 3)	2.244.996	(2.244.996)	(1.560.538)	(1.560.538)
	26.354.303	-	(1.560.538)	24.793.765
Ejercicio 2019				
Reservas	23.289.489	819.818	-	24.109.307
Excedente del ejercicio (Nota 3)	819.818	(819.818)	2.244.996	2.244.996
	24.109.307	-	2.244.996	26.354.303

FUNDACIÓN ANESVAD

Memoria correspondiente al ejercicio anual terminado el 31 de diciembre de 2020

12. PATRIMONIO NETO - AJUSTES POR CAMBIOS DE VALOR

El detalle y los movimientos de los ajustes por cambios de valor son los siguientes:

(Euros)	Saldo Inicial	Patrimonio neto	Transferencias a la cuenta de pérdidas y ganancias	Saldo Final
Ejercicio 2020				
Activos financieros disponibles para la venta	2.818.550	898.773	-	3.717.323
	2.818.550			3.717.323
Ejercicio 2019				
Activos financieros disponibles para la venta	(849.561)	3.538.671	129.440	2.818.550
	(849.561)			2.818.550



13. PATRIMONIO NETO - SUBVENCIONES RECIBIDAS

Los movimientos habidos en las subvenciones de capital no reintegrables son los siguientes:

(Euros)	Saldo inicial	Imputado a Resultado en ejercicios anteriores	Adiciones	Bajas	Transferencias a la cuenta de pérdidas y ganancias	Saldo Final
Ejercicio 2020						
Subvenciones recibidas y otros ingresos a distribuir	14.517.207	(11.102.594)			(12.622)	3.401.991
Donaciones de Capital	1.895.953	(1.626.836)	-	-	(12.622)	256.495
Otras donaciones	12.621.254	(9.475.758)	-	-	-	3.145.496
Herencias de capital (Nota 9)	2.826.733	(2.336.821)	-	-	(90.323)	399.589
	17.343.940	(13.439.415)	-	-	(102.945)	3.801.580
Ejercicio 2019						
Subvenciones recibidas y otros ingresos a distribuir	14.517.207	(11.089.974)	-	-	(12.620)	3.414.613
Donaciones de Capital	1.895.953	(1.614.216)	-	-	(12.620)	269.117
Otras donaciones	12.621.254	(9.475.758)	-	-	-	3.145.496
Herencias de capital (Nota 9)	2.509.111	(1.878.186)	317.622	-	(458.635)	489.912
	17.026.318	(12.968.160)	317.622	-	(471.255)	3.904.525

A lo largo de los ejercicios 1993, 1994 y 1995, la Asociación Anesvad realizó diversas donaciones a la Fundación por importe total de 14,5 millones de euros, aproximadamente, en orden a que continuará con la totalidad de los objetivos y fines de la misma, ya que ésta fue liquidada con fecha 22 de diciembre de 1995. La composición de las aportaciones realizadas por la Asociación Anesvad estaba compuesta por un lado de locales en Bilbao (Teófilo Guiard) por valor de 1.895.954 euros y por otro lado tesorería por importe de 12.621.254 euros. A 31 de diciembre del ejercicio 2020 y 2019 estas aportaciones, condicionadas a la actividad de la Fundación, siguen registradas en este epígrafe del balance.

Con fecha 18 de diciembre de 2009, los anteriores Administradores Judiciales de la Fundación aprobaron destinar la mencionada donación condicionada, en un periodo máximo de 12 años, a diferentes proyectos a concretar, siendo la cantidad mínima anual a destinar de 1.000.000 euros. Durante los ejercicios 2020 y 2019, no se ha destinado cuantía para la financiación de proyectos.

FUNDACIÓN ANESVAD

Memoria correspondiente al ejercicio anual terminado el 31 de diciembre de 2020

El saldo registrado en la cuenta "Subvenciones, donaciones y legados recibidos – Donaciones de capital" corresponde a la aportación recibida, neta del importe imputado a resultados, de un local destinado al arrendamiento que figura registrado en el epígrafe de Inversiones Inmobiliarias (Nota 7).

Por otra parte, la Fundación, en el curso de su actividad, es beneficiaria de herencias recibidas para financiar sus actividades fundacionales. En el momento en que las mismas son aceptadas y se dispone de la valoración de los activos recibidos, la Fundación registra contablemente estas herencias como mayor valor del patrimonio de la entidad. A 31 de diciembre de 2020 la valoración de dichas Herencias de capital relativas a activos inmobiliarios que se encuentran destinadas a la venta, asciende a 311.142 euros (489.909 euros al 31 de diciembre de 2019) (Nota 9).

Durante el ejercicio 2020, la Fundación ha recibido la notificación que ha sido beneficiaria de una herencia consistente en una colección de obras de arte de una relevante artista vitoriana. A la fecha de formulación de estas cuentas anuales esta herencia se encuentra pendiente de aceptación y en proceso de valoración debido a la complejidad de la misma.

14. PASIVOS FINANCIEROS

La composición y desglose de los pasivos financieros al 31 de diciembre, que corresponden íntegramente a la categoría de Débitos y partidas a pagar, es la siguiente:

(Euros)	2020	2019
Pasivos financieros no corrientes	1.884.321	2.813.239
Deudas a largo plazo		
Otros pasivos financieros (Nota 14.1)	34.240	44.698
Beneficiarios – acreedores (Nota 15)	1.850.081	2.768.541
Pasivos financieros corrientes	7.639.858	6.669.473
Deudas a corto plazo		
Otros pasivos financieros (Nota 14.1)	345.249	206.882
Beneficiarios – acreedores (Nota 15)	6.921.983	6.026.811
Acreedores varios y otras cuentas a pagar	372.626	435.780
	9.524.179	9.482.712

14.1 Débitos y partidas a pagar – Otros

Otros pasivos financieros


Al 31 de diciembre de 2020 el epígrafe "Otros pasivos financieros a corto plazo" incluye por importe de 46.617 euros (46.617 euros al 31 de diciembre de 2019), la cuantía de las subvenciones de explotación concedidas a la Fundación pendientes de ser destinadas a su fin y que, por tanto, al cierre del ejercicio 2020 no cumplen los requisitos establecidos para su consideración como no reintegrables. Al cierre del ejercicio 2020, la Fundación tiene pendiente de cobro un total de 340.837 euros por subvenciones que le han sido concedidas (14.832 euros en 2019) (Nota 16).

Fianzas recibidas y cobros anticipados por arrendamientos

La Fundación tiene recibidas fianzas por los inmuebles arrendados por importe de 34.240 euros (44.698 euros al 31 de diciembre de 2019).

15. BENEFICIARIOS – ACREEDORES

Este epígrafe de los balances al 31 de diciembre de 2020 y 2019 adjuntos corresponde al importe de las deudas contraídas por la Fundación como consecuencia de las ayudas monetarias concedidas en el cumplimiento de los fines fundacionales.



FUNDACIÓN ANESVAD**Memoria correspondiente al ejercicio anual terminado el 31 de diciembre de 2020**

Los movimientos habidos en los indicados epígrafes han sido los siguientes:

(Euros)	Saldo inicial	Altas	Retiros	Saldo Final
Ejercicio 2020				
Beneficiarios – Acreedores (Largo y corto plazo)	8.795.352	6.758.632	(6.781.920)	8.772.064
	8.795.352			8.772.064
Ejercicio 2019				
Beneficiarios – Acreedores (Largo y corto plazo)	9.024.511	4.087.730	(4.316.889)	8.795.352
	9.024.511			8.795.352

A continuación, se muestra un cuadro resumen de la deuda pendiente al 31 de diciembre de 2020 y 2019 por continente y países:

(Euros)	2020	2019
Ayudas monetarias:		
África	7.904.681	8.179.947
Benín	2.179.824	3.057.565
Costa de Marfil	2.048.967	1.673.761
Togo	354.800	441.430
Ghana	3.321.090	3.007.191
América	4.682	4.682
Perú	4.682	4.682
Europa	237.070	35.000
España	237.070	35.000
Regional y otros	625.631	575.723
	8.772.064	8.795.352

16. SITUACIÓN FISCAL



La Fundación tiene abiertas a inspección fiscal todas las operaciones realizadas durante los últimos cuatro ejercicios.

El detalle de los saldos relativos a activos fiscales y pasivos fiscales al 31 de diciembre es el siguiente:

(Euros)	2020	2019
Otros créditos con las Administraciones Públicas – Subvenciones (Nota 14.1)	340.837	17.028
Otras deudas con las Administraciones Públicas		
IRPF	(67.299)	(45.346)
Seguridad Social	(32.754)	(25.396)
IVA	(16.038)	(19.109)
	(116.091)	(89.851)
	224.746	(72.823)

La Fundación se encuentra sometida al régimen tributario establecido en la Norma Foral 1/2004 de 24 de febrero de 2004, de Régimen Fiscal de las Entidades sin Fines Lucrativos y de los Incentivos Fiscales al Mecenazgo.

De acuerdo con dicha Norma Foral, se encuentran exentas del Impuesto sobre Sociedades las rentas derivadas de las explotaciones económicas que desarrollan el objeto social o finalidad específica de la Fundación, así como las que tengan un carácter meramente auxiliar o complementario de las anteriores, o bien escasa relevancia.

27

FUNDACIÓN ANESVAD**Memoria correspondiente al ejercicio anual terminado el 31 de diciembre de 2020**

Del mismo modo, estarán exentas las rentas procedentes del patrimonio mobiliario e inmobiliario de la entidad, así como las derivadas de adquisiciones o de transmisiones, por cualquier título, de bienes y derechos. Como consecuencia de lo anterior, las bases imponibles del Impuesto sobre Sociedades correspondientes a los ejercicios 2020 y 2019 son nulas.

17. INGRESOS Y GASTOS

A continuación, se desglosa el contenido de algunos epígrafes de las cuentas de resultados correspondientes a los ejercicios anuales terminados el 31 de diciembre de 2020 y 2019.

17.1 Ingresos de la actividad propia

Bajo este epígrafe se recogen los ingresos procedentes de promociones para la captación de recursos, de patrocinadores o de colaboraciones.

17.2 Ventas y otros ingresos de la actividad mercantil

En el epígrafe "Ventas y otros ingresos de la actividad mercantil" se recogen los ingresos provenientes de los arrendamientos de los inmuebles que la Fundación registra bajo el epígrafe de Inversiones Inmobiliarias (Nota 7).

17.3 Ayudas monetarias

El detalle de las ayudas monetarias correspondientes a los ejercicios 2020 y 2019 por continentes y países es el siguiente:

(Euros)	2020	2019
Ayudas monetarias:		
África	3.784.672	3.964.584
Benín	773.462	2.565.291
Costa de Marfil	1.532.382	818.110
Togo	451.265	406.174
Ghana	1.027.563	175.009
América	-	-
Perú	-	-
Europa	2.432.977	-
España	2.432.977	-
Regional Africa y otros	540.984	112.512
Otras ayudas fundacionales – Asistencia Social	-	10.633
	6.758.633	4.087.729
Reintegro de ayudas y asignaciones	(250.057)	(140.910)
AYUDAS MONETARIAS NETAS	6.508.576	3.946.819

Al cierre del ejercicio 2020 se encontraba pendiente de pago una parte de las ayudas monetarias concedidas por la Fundación en el marco de los convenios suscritos por importe de 8.772.064 euros (8.795.352 euros al cierre del ejercicio 2019) (Nota 15).



28

FUNDACIÓN ANESVAD
Memoria correspondiente al ejercicio anual terminado el 31 de diciembre de 2020

A continuación, se presenta un cuadro en el que se detalla de manera individualizada los proyectos a que corresponden las ayudas monetarias devengadas en el ejercicio 2020:

País	Título	Fondos Anesvad
Benin	Punto focal - apoyo técnico y logístico para la implementación de la estrategia país PROJET PLOTE DE PROMOTION DES DROITS SOCIAUX ET ECONOMIQUES DES FEMMES DANS DEUX (02) ARRONDISSEMENTS DE LA COMMUNE DE ZÉ (PPDSE) POUR LA LUTTE CONTRE LA VSBG ET LES MTN BETA-LACTAM CONTAINING REGIMEN FOR THE SHORTENING OF BURULI ULCER DISEASE THERAPY PROJET DE RENFORCEMENT DU CENTRE FÉMININ DE DAVOUGON ET DE REINSERTION SOCIOPROFESSIONNELLE DES JEUNES FILLES AFFECTÉES PAR LES MTN ET AUTRES MALADIES STIGMATISANTES	16.809 223.780 333.747 199.126 773.462
Costa de Marfil	APOYO TÉCNICO Y LOGÍSTICO PARA LA IMPLEMENTACIÓN DE LA ESTRATEGIA DE ANESVAD EN COSTA DE MARFIL PROJET DE LUTTE CONTRE LA COVID-19 EN CÔTE D'IVOIRE PROGRAMA INTEGRADO DE LUCHA CONTRA LAS ETDS DE MANIFESTACION CUTANEA PROJET DE RENFORCEMENT DU RÔLE DES SERVICES EHA DE BASE (ABORDABLES, CULTURELLEMENT APPROPRIÉS ET SENSIBLES AU GENRE) CONTRIBUANT À LA LUTTE CONTRE LES MTN DANS LA SOUS-PREFECTURE DE CHIÉPO D'ICI À 2021 PROPOSITION POUR L'ÉVALUATION RAPIDE DE L'INCIDENCE DU PIAN DANS 15 DISTRICTS SANITAIRES EN CÔTE D'IVOIRE FORTALECIMIENTO DE LA RESPUESTA HOLÍSTICA PARA LUCHAR CONTRA LAS ETD EN 06 DISTRITOS SANITARIOS DE CÔTE D'IVOIRE MEDIANTE LA MEJORA DE LOS DETERMINANTES PSICOSOCIALES Y SOCIOECONÓMICOS DE LOS TITULARES DE DERECHOS AMÉLIORER LA QUALITÉ DIAGNOSTIQUE AU NIVEAU LE PLUS PROCHE DE LA POPULATION EN SITUATION DE GRANDE VULNÉRABILITÉ (NOTAMMENT LES FEMMES ET LES ENFANTS) DU DISTRICT SANITAIRE DE DIVO EN CÔTE D'IVOIRE D'ICI À 2023	30.927 76.471 633.101 22.713 566.604 137.288 65.278 1.532.382
Ghana	LOCAL SUPPORT AND FINANCIAL MONITORING GALVANIZING GHANA'S RESPONSE TO THE COVID-19 PANDEMIC THROUGH A HUMANISTIC APPROACH AUDITORIA Y SEGUIMIENTO FINANCIERO AL PROGRAMA GHANA APOYO AL MONITOREO FINANCIERO EN GHANA WATER, SANITATION AND HYGIENE IN SUPPORT OF ELIMINATION OF SKIN DISEASES IN GHANA PLAN MAESTRO DE WASH EN UPPER DENKYRA EAST	20.971 538.978 65.394 89.894 210.326 102.000 1.027.563
Togo	APPUI TECHNIQUE ET LOGISTIQUE POUR L'IMPLEMENTATION DE LA STRATEGIE D'ANESVAD AU TOGO APPUI AUX PERSONNES TRÈS VULNÉRABLES AU COVID-19 ET DE SON IMPACT À TRAVERS L'ASSISTANCE ET LA VULGARISATION DES GESTES BARRIÈRES AU SEIN DE CETTE POPULATION RENFORCEMENT DU SYSTEME SANITAIRE POUR LA PREVENTION DES MALADIES DU MILIEU HYDRIQUE ET DES MTN CUTANÉES A TRAVERS LES ACTIONS COMMUNAUTAIRES DANS LA PREFECTURE DE MÔ, TOGO RECENSEMENT GÉNÉRAL DE LA POPULATION AU TOGO, NE LAISSEZ PERSONNE DE CÔTÉ, TOGO	12.662 175.873 204.617 58.113 451.265
España	TRANSFORMANDO MARCOS: MEJORA DE LAS PRÁCTICAS EDUCATIVAS Y COMUNICATIVAS DE LAS ONGD PREMIOS ANESVAD 2020 AFRICA BASQUE CHALLENGE - POR EL DERECHO A LA SALUD SIKIA-ONA: ESCUCHA PARA UNA BUENA SALUD DONACION ESTATAL Y AUTONOMICA COVID	62.000 110.000 201.109 59.868 2.000.000

FUNDACIÓN ANESVAD
Memoria correspondiente al ejercicio anual terminado el 31 de diciembre de 2020

Regional	PROJET RATIONALE APPROACH FOR EFFECTIVE DISABILITY IN SKIN NTD IN WEST AFRICA	2.432.977
		340.984
		340.984
Internacional	CONTRIBUIR A LOS ESFUERZOS GLOBALES DE INVESTIGACIÓN DE LA COMUNIDAD INTERNACIONAL EN LA LUCHA CONTRA LA LEPRO Y OTRAS ETDS.MC (LR)	200.000
		200.000
TOTAL		6.758.633



17.4 Gastos de personal

El detalle de los gastos de personal es el siguiente:

(Euros)	2020	2019
Sueldos, salarios y asimilados		
Sueldos y salarios	1.135.985	1.042.798
Indemnizaciones	205	467
	1.136.190	1.043.265
Cargas sociales		
Seguridad social	308.486	297.114
Otros gastos sociales	36.723	31.550
	345.209	328.664
	1.481.399	1.371.929

17.5 Otros gastos de la actividad

El detalle de los gastos correspondientes a los servicios exteriores es el siguiente:

(Euros)	2020	2019
Arrendamientos y cánones	153.881	154.555
Reparaciones y conservación	4.397	19.875
Servicios profesionales independientes	371.484	294.459
Transportes	3.716	6.151
Primas de seguros	9.244	9.787
Servicios bancarios y similares	7.599	6.868
Publicidad propaganda y relaciones públicas	1.569.171	1.422.006
Suministros	26.923	29.044
Otros servicios	233.928	364.043
	2.380.343	2.306.788

17.6 Retribuciones y otras prestaciones a los Patronos y a la Alta Dirección

La remuneración devengada por los miembros del Comité de Dirección de la Fundación a 31 de diciembre de 2020 asciende a 538.724 euros (522.371 euros a cierre del ejercicio 2019). Durante los ejercicios 2020 y 2019, los Miembros del Patronato de la Fundación no han percibido ni devengado remuneración alguna.

Al 31 de diciembre de 2020 y 2019 en la Fundación no existían préstamos o créditos comerciales, ni tenía obligaciones contraídas en materia de pensiones y de seguros de vida respecto a los miembros anteriores o actuales del Órgano de Administración y el personal de Alta Dirección de la Fundación.

18. Otra información

18.1 Estructura del personal

El detalle de las personas empleadas por la Fundación distribuidas por categorías es el siguiente:

	Número de personas empleadas al final del ejercicio			Número medio de personas empleadas en el ejercicio	Número medio de personas con discapacidad > 33% del total empleadas en el ejercicio
	Hombres	Mujeres	Total		
Ejercicio 2020					
Miembros del Patronato	3	2	5	5	-
Dirección	6	4	10	10	-
Técnicos	4	17	21	19	1
	13	23	36	35	1
Ejercicio 2019					
Miembros del Patronato	4	2	6	6	-
Dirección	5	4	9	9	-
Técnicos	5	16	21	18	1
	14	22	36	33	1

18.2 Honorarios de auditoría

Los honorarios devengados en el ejercicio por los servicios prestados por el auditor de cuentas han ascendido en el ejercicio 2020 a 14.500 euros (14.245 euros en el ejercicio 2019).

18.3 Información sobre medio ambiente

Dadas las actividades a las que se dedica la Fundación, esta no tiene responsabilidades, gastos, activos, ni provisiones o contingencias de naturaleza medioambiental que pudieran ser significativos en relación con el patrimonio, la situación financiera y los resultados de la misma. Por este motivo, no se incluyen desgloses específicos en la presente memoria respecto a información de cuestiones medioambientales.

19. INFORMACION SOBRE LA NATURALEZA Y NIVEL DE RIESGO DE LOS INSTRUMENTOS FINANCIEROS

Los riesgos financieros de la Fundación son gestionados por la Dirección y el Patronato de la Fundación, que tienen establecidos los mecanismos necesarios para controlar la exposición a las variaciones en los precios de mercado, así como a los riesgos de liquidez. Existe una política de gestión patrimonial detallada que es pública y está disponible para su consulta desde la pagina web de la fundación. A continuación, se indican los principales riesgos financieros que impactan a la Fundación:

a. Riesgos y restricciones de naturaleza financiera

Se han fijado ciertas restricciones a la composición de la CI para controlar y mitigar los riesgos financieros (concentración, liquidez, divisa, etc.), de forma previa, para llegar a la propuesta de distribución de activos, optimizada para un nivel de rentabilidad/riesgo.

- **Riesgo de concentración.** Con el objetivo de reducir este riesgo y así promover la diversificación de la cartera, se establecen en el cuadro adjunto los límites a la inversión por tipo de activo y por instrumento, en relación a los porcentajes sobre el volumen de la cartera.

CUADRO DE RESTRICCIONES DE NATURALEZA FINANCIERA				
LIMITACIONES MÁXIMAS SOBRE % CARTERA				
TIPO DE ACTIVOS	Por activo	Posiciones directas	Fondo	ETF
RF Gobiernos	100%	10%	20%	100%
RF Corporativa	20%	0,6%	5%	20%
RF Emergente	17%	0,6%	5%	17%
RF no cotizada	17%	0,6%	4%	17%
RV Global	35%	2%	5%	35%
RV Emergente	24%	0%	5%	24%
Private Equity Impacto	20%	n/a	5%	n/a
Microfinanzas	20%	n/a	7%	n/a
Tesorería y Activos Monetarios	100%	10%	20%	100%

- **Riesgo de liquidez.** Una característica especial de esta cartera es su exposición a activos no cotizados. La admisión de este riesgo nos permite implementar la política de impacto adoptada por Anesvad. Las inversiones ilíquidas tendrán las siguientes características:
 1. **Porcentaje máximo en relación con la cartera de inversión.** Inversión de hasta 11,32 millones € en activos ilíquidos, representando el 20% de la cartera a fecha de 31/12/2020.
 2. **Estructuración en máximos para instrumentos de renta fija y capital riesgo.** Los instrumentos de renta fija supondrán al menos el 50% de las inversiones ilíquidas, mientras que capital riesgo deberían suponer, al menos, el 35%.
 3. **Tratamiento de “ventanas de liquidez”.** Aquellas inversiones en fondos que cuenten con “ventanas de liquidez” como mínimo semestrales tendrán la consideración de inversiones líquidas.
 4. **Escalonamiento de vencimientos y valoración de cashflows positivos de las inversiones.** Se elaborará un perfil de los desembolsos y distribuciones estimados o previstos de cada inversión y un perfil conjunto a fin de diversificar en el tiempo dichos cash-flows, así como las añadidas de las inversiones a lo largo del ciclo económico.
- **Riesgo de divisa.** La divisa de referencia para la cartera será el euro, aunque eventualmente podrían realizarse inversiones directas en instrumentos de renta variable o private equity denominados en otras monedas asumiendo el riesgo de tipo de cambio con una perspectiva a largo plazo. Las inversiones en bonos de renta fija directa se realizarán en euros.
- **Derivados.** No se utilizarán derivados, salvo para operaciones de cobertura o cuando resulten más eficientes que invertir en el activo subyacente, pero sin que sean admisibles los objetivos especulativos.
- **Paraisos fiscales.** No se realizarán inversiones en fondos de inversión constituidos en países que figuren en la lista de la Unión Europea de países no cooperantes en materia fiscal.

FUNDACIÓN ANESVAD

Memoria correspondiente al ejercicio anual terminado el 31 de diciembre de 2020

Durante los ejercicios 2020 y 2019, la Fundación ha realizado todas las inversiones financieras temporales que se encuentran reflejadas en estas cuentas anuales conforme a los principios y recomendaciones incluidas en el "Código de conducta relativo a las inversiones de las entidades sin ánimo de lucro" aprobado en acuerdo del 20 de febrero de 2019, del Consejo de la Comisión Nacional del Mercado de Valores y, conforme a la Declaración y Política de Gestión Patrimonial establecidas por la propia Fundación públicas en su página web. Anexo a esta memoria de cuentas anuales se presenta el Informe anual de cumplimiento del Código de Conducta.

20. HECHOS POSTERIORES AL CIERRE

Con fecha 1 de abril de 2021, la Fundación ha efectuado el traslado de sus instalaciones a las oficinas propias que posee en Bilbao en calle Henao 29-31, primera planta.

21. ACTIVIDAD DE LA ENTIDAD. APLICACIÓN DE ELEMENTOS PATRIMONIALES A FINES PROPIOS. GASTOS DE ADMINISTRACIÓN

21.1 Actividad de la entidad

I. Actividades realizadas


ACTIVIDAD 1

A) Identificación.

Denominación de la actividad	SERVICIO DE COOPERACIÓN Y ASISTENCIA SOCIAL
Tipo de actividad *	(ACTIVIDAD PROPIA) SIN GASTOS IMPUTABLES
Identificación de la actividad por sectores	SANITARIO. COOPERACIÓN
Lugar desarrollo de la actividad	País Vasco, Benín, Ghana, Costa de Marfil, España, Togo

* Indicar si se trata de actividad propia o mercantil

** Ver Anexo para cumplimentar actividades en la memoria y en el plan de actuación




Descripción detallada de la actividad realizada.

Anesvad es una Organización No Gubernamental para el Desarrollo (ONGD) independiente y aconfesional con una experiencia en el campo de la cooperación de más de 50 años.

En 2015, Anesvad inicia un ejercicio de aplicación coherente de los principios de concentración y especialización, se plantea un ejercicio estratégico de concentración en un menor número de temáticas de trabajo y países, teniendo como misión la lucha contra las Enfermedades Tropicales Desatendidas (ETD) en África Subsahariana desde un enfoque de derechos humanos y en coherencia con la estrategia de Atención Primaria de Salud (APS). Entre 2016 y 2018 desarrolla el Plan Estratégico de Transición, que combina la realización de un proceso ordenado de salida y traspaso de catorce países de América Latina y Asia, con otro de consolidación e intensificación de su trabajo en África Subsahariana, para concentrarse exclusivamente en la operativización de la nueva misión a partir de 2019. Este es el segundo año del nuevo Plan Estratégico establecido para el periodo de 2019-2022.

Las Enfermedades Tropicales Desatendidas (ETD) afectan a más de 1.000 millones de personas en el mundo, infectan anualmente a más de 500.000 niños y matan a más de medio millón de personas al año, estimándose que el 90% de su carga total de morbilidad se encuentra en África y que al menos el 70% de los años de vida ajustados por discapacidad debidas a las ETD ocurren entre menores de 15 años.

En alineación con la hoja de ruta de la OMS para el control, eliminación y erradicación de las ETD, Anesvad considera que la prevención y el control de las ETD es parte integral de su compromiso con la Cobertura Sanitaria Universal, que concede prioridad a las necesidades de salud pública de las personas en situación de pobreza y realiza las intervenciones mediante tecnología apropiada y a un costo sostenible. En coherencia con su misión, visión, valores y principios básicos, Anesvad aborda dicho trabajo en ETD desde el Enfoque Basado en Derechos Humanos (EBDH) y desde la Estrategia de Atención Primaria de Salud. A través del EBDH, el ser humano deja de ser considerado un sujeto con unas necesidades que tienen que ser cubiertas, pasando a ser un sujeto de derechos, con poder jurídico y social para exigirlos. Y desde un enfoque de atención sanitaria integral y en coherencia con la estrategia de APS, trabajamos para contribuir a la mejora de su nivel general de salud y el de su comunidad incorporando, asimismo, de forma transversal las perspectivas de género, discapacidad, interculturalidad y sostenibilidad ambiental, poniendo especial atención a sus vínculos con el derecho a la salud. Para ello, se trabaja en estrecha colaboración con las instituciones locales y ONG de cada país, favoreciendo un desarrollo sostenible de las comunidades, respetando su cultura y necesidades, mediante la participación de la población en todas las fases. Por otra parte, se busca en todo momento una focalización y priorización para el trabajo con las personas en situación de mayor vulnerabilidad y marginalidad.



FUNDACIÓN ANESVAD

Memoria correspondiente al ejercicio anual terminado el 31 de diciembre de 2020

ACTIVIDAD 2

A) Identificación.

Denominación de la actividad	Estrategia de lucha integrada contra las ETDs de la piel en Benin
Tipo de actividad *	(ACTIVIDAD PROPIA)
Identificación de la actividad por sectores	SANITARIO. COOPERACIÓN
Lugar desarrollo de la actividad	País Vasco, Benín.

* Indicar si se trata de actividad propia o mercantil

** Ver Anexo para cumplimentar actividades en la memoria y en el plan de actuación

Descripción detallada de la actividad realizada.

Esta propuesta responde al mandato realizado por el Patronato de Anesvad, en mayo de 2015, de alinearse con la hoja de ruta, promovida por la Organización Mundial de la Salud (OMS), para la puesta en marcha de iniciativas que contribuyan a la promoción del enfoque integrado en la lucha contra las Enfermedades Tropicales Desatendidas (ETD) de manifestación cutánea, en África Subsahariana, de manera a lograr, según las especificidades de cada enfermedad, la erradicación, eliminación o el control. En Benín, el Programa Nacional de Lucha contra la Lepra y la úlcera de Buruli (PNLLUB) desarrolló su Plan Estratégico integrado de lucha contra las ETD con manifestación cutánea (2016-2020) en 2015. En el marco de este proceso se desarrolló una propuesta de carácter integral bajo el liderazgo del Ministerio de Salud del país y con la participación de todos los actores clave relevantes en la lucha contra estas enfermedades. Durante 2017 se implementó el primer año del Programa integrado de lucha contra la úlcera de Buruli, la lepra y el pián en el país. 2018, 2019 han sido años de consolidación y de la puesta en marcha del proyecto de transición para el apoyo a la elaboración del nuevo Plan Estratégico Nacional. En 2020 ha sido año de implementación del proyecto de transición, se ha trabajado, de igual forma, el proyecto de atención a la morbilidad y prevención de discapacidades relacionadas con la Filarías Linfática y se pondrán en marcha iniciativas vinculadas a elementos transversales como género, cobertura sanitaria o investigación operacional.

B) Recursos humanos empleados en la actividad.

Tipo	Número		Nº horas / año	
	Previsto	Realizado	Previsto	Realizado
Personal asalariado	1	2,28	1.700	3.876
Personal con contrato de servicios	-	-	-	-
Personal voluntario	-	-	-	-

C) Beneficiarios o usuarios de la actividad.

Tipo	Número	
	Previsto	Realizado
Personas físicas	2.792.251	10.203
Personas jurídicas	-	-

FUNDACIÓN ANESVAD

Memoria correspondiente al ejercicio anual terminado el 31 de diciembre de 2020

D) Recursos económicos empleados en la actividad.

Gastos / Inversiones	Importe	
	Previsto	Realizado
Gastos por ayudas y otros	(513.500)	(773.462)
a) Ayudas monetarias	(513.500)	(773.462)
b) Ayudas no monetarias	-	-
c) Gastos por colaboraciones y órganos de gobierno	-	-
Variación de existencias de productos terminados y en curso de Fabricación	-	-
Aprovisionamientos	-	-
Gastos de personal	-	(107.806)
Otros gastos de la actividad	-	(106.729)
Amortización del inmovilizado	-	(7.136)
Deterioro y resultado por enajenación de inmovilizado	-	-
Gastos financieros	-	-
Variaciones de valor razonable en instrumentos financieros	-	-
Diferencias de cambio	-	-
Deterioro y resultado por enajenaciones de instrumentos Financieros	-	-
Otros Resultados	-	-
Subtotal gastos	(513.500)	(995.133)
Adquisiciones de inmovilizado (excepto Bienes Patrimonio Histórico)	-	-
Adquisiciones Bienes Patrimonio Histórico	-	-
Cancelación deuda no comercial	-	-
Subtotal inversiones	-	-
TOTAL	(513.500)	(995.133)

E) Otros objetivos e indicadores de la actividad.

Objetivo	Indicador	Cuantificación	
		Previsto	Realizado
Beneficiarios	Nº beneficiarios	2.792.251	10.203

ACTIVIDAD 3

A) Identificación.

Denominación de la actividad	Estrategia de lucha integrada contra las ETDs de la piel en Togo
Tipo de actividad *	(ACTIVIDAD PROPIA)
Identificación de la actividad por sectores	SANITARIO. COOPERACIÓN
Lugar desarrollo de la actividad	País Vasco, Togo

* Indicar si se trata de actividad propia o mercantil

** Ver Anexo para cumplimentar actividades en la memoria y en el plan de actuación

37

FUNDACIÓN ANESVAD**Memoria correspondiente al ejercicio anual terminado el 31 de diciembre de 2020**

Descripción detallada de la actividad realizada.


Esta propuesta responde al mandato realizado por el Patronato de Anesvad, en mayo de 2015, de alinearse con la hoja de ruta, promovida por la Organización Mundial de la Salud (OMS), para la puesta en marcha de iniciativas que contribuyan a la promoción del enfoque integrado en la lucha contra las Enfermedades Tropicales Desatendidas de manifestación cutánea, en África Subsahariana, de manera a lograr, según las especificidades de cada enfermedad, la erradicación, eliminación o el control. Durante 2020, en Togo se ha implementado la segunda fase del proyecto de apoyo al Plan Estratégico de lucha contra las ETD en el país y se ha puesto en marcha un proyecto de apoyo al componente de salud comunitaria.

B) Recursos humanos empleados en la actividad.

Tipo	Número		Nº horas / año	
	Previsto	Realizado	Previsto	Realizado
Personal asalariado	0,50	1,33	850	2.261
Personal con contrato de servicios	-	-	-	-
Personal voluntario	-	-	-	-

C) Beneficiarios o usuarios de la actividad.

Tipo	Número	
	Previsto	Realizado
Personas físicas	7.610.000	7.633.630
Personas jurídicas	-	-



38

FUNDACIÓN ANESVAD

Memoria correspondiente al ejercicio anual terminado el 31 de diciembre de 2020

D) Recursos económicos empleados en la actividad.

Gastos / Inversiones	Importe	
	Previsto	Realizado
Gastos por ayudas y otros	(1.189.000)	(451.265)
a) Ayudas monetarias	(1.189.000)	(451.265)
b) Ayudas no monetarias	-	-
c) Gastos por colaboraciones y órganos de gobierno	-	-
Variación de existencias de productos terminados y en curso de Fabricación	-	-
Aprovisionamientos	-	-
Gastos de personal	-	(62.898)
Otros gastos de la actividad	-	(62.269)
Amortización del inmovilizado	-	(4.163)
Deterioro y resultado por enajenación de inmovilizado	-	-
Gastos financieros	-	-
Variaciones de valor razonable en instrumentos financieros	-	-
Diferencias de cambio	-	-
Deterioro y resultado por enajenaciones de instrumentos Financieros	-	-
Otros Resultados	-	-
Subtotal gastos	(1.189.000)	(580.595)
Adquisiciones de inmovilizado (excepto Bienes Patrimonio Histórico)	-	-
Adquisiciones Bienes Patrimonio Histórico	-	-
Cancelación deuda no comercial	-	-
Subtotal inversiones	-	-
TOTAL	(1.189.000)	(580.595)

E) Otros objetivos e indicadores de la actividad.

Objetivo	Indicador	Cuantificación	
		Previsto	Realizado
Beneficiarios	Nº beneficiarios	7.610.000	7.633.630

ACTIVIDAD 4

A) Identificación.

Denominación de la actividad	Estrategia de lucha integrada contra las ETDs de la piel en Costa de Marfil
Tipo de actividad *	(ACTIVIDAD PROPIA)
Identificación de la actividad por sectores	SANITARIO. COOPERACIÓN
Lugar desarrollo de la actividad	País Vasco, Costa de Marfil.

* Indicar si se trata de actividad propia o mercantil

** Ver Anexo para cumplimentar actividades en la memoria y en el plan de actuación

Descripción detallada de la actividad realizada.

Esta propuesta responde al mandato realizado por el Patronato de Anesvad, en mayo de 2015, de alinearse con la hoja de ruta, promovida por la Organización Mundial de la Salud (OMS), para la puesta en marcha de iniciativas que contribuyan a la promoción del enfoque integrado en la lucha contra las Enfermedades Tropicales Desatendidas de manifestación cutánea, en África Subsahariana, de manera a lograr, según las especificidades de cada enfermedad, la erradicación, eliminación o el control. En Costa de Marfil, en colaboración con el Programa Nacional de Lucha contra la úlcera de Buruli (PNLUB) y en el marco del Plan Estratégico integrado de lucha contra las Enfermedades Tropicales Desatendidas con Manifestación Cutánea (lepra, úlcera de Buruli y pian) (2017-2021), se ha puesto en marcha la 2ª fase del Programa de Lucha Integrada contra las ETD de Manifestación Cutánea. Asimismo, se ha puesto en marcha iniciativas de WASH, género y fortalecimiento de capacidades de los laboratorios.

B) Recursos humanos empleados en la actividad.

Tipo	Número		Nº horas / año	
	Previsto	Realizado	Previsto	Realizado
Personal asalariado	2	4,51	3.400	7.667
Personal con contrato de servicios	-	-	-	-
Personal voluntario	-	-	-	-

C) Beneficiarios o usuarios de la actividad.

Tipo	Número	
	Previsto	Realizado
Personas físicas	2.308.925	2.228.657
Personas jurídicas	-	-

D) Recursos económicos empleados en la actividad.

Gastos / Inversiones	Importe	
	Previsto	Realizado
Gastos por ayudas y otros	(2.580.000)	(1.532.382)
a) Ayudas monetarias	(2.580.000)	(1.532.382)
b) Ayudas no monetarias		
c) Gastos por colaboraciones y órganos de gobierno		
Variación de existencias de productos terminados y en curso de Fabricación		
Aprovisionamientos		
Gastos de personal		(237.255)
Otros gastos de la actividad		(272.886)
Amortización del inmovilizado		(15.717)
Deterioro y resultado por enajenación de inmovilizado		
Gastos financieros		
Variaciones de valor razonable en instrumentos financieros		
Diferencias de cambio		
Deterioro y resultado por enajenaciones de instrumentos Financieros		
Otros Resultados		
Subtotal gastos	(2.580.000)	(2.058.240)
Adquisiciones de inmovilizado (excepto Bienes Patrimonio Histórico)		
Adquisiciones Bienes Patrimonio Histórico		
Cancelación deuda no comercial		
Subtotal inversiones	-	-
TOTAL	(2.580.000)	(2.058.240)

FUNDACIÓN ANESVAD

Memoria correspondiente al ejercicio anual terminado el 31 de diciembre de 2020

E) Otros objetivos e indicadores de la actividad.

Objetivo	Indicador	Cuantificación	
		Previsto	Realizado
Beneficiarios	Nº beneficiarios	2.308.925	2.228.657

ACTIVIDAD 5

A) Identificación.

Denominación de la actividad	Estrategia de lucha integrada contra las ETDs de la piel en Ghana
Tipo de actividad *	(ACTIVIDAD PROPIA)
Identificación de la actividad por sectores	SANITARIO. COOPERACIÓN
Lugar desarrollo de la actividad	País Vasco, Ghana.

* Indicar si se trata de actividad propia o mercantil

** Ver Anexo para cumplimentar actividades en la memoria y en el plan de actuación

Descripción detallada de la actividad realizada.

Esta propuesta responde al mandato realizado por el Patronato de Anesvad, en mayo de 2015, de alinearse con la hoja de ruta, promovida por la Organización Mundial de la Salud (OMS), para la puesta en marcha de iniciativas que contribuyan a la promoción del enfoque integrado en la lucha contra las Enfermedades Tropicales Desatendidas de manifestación cutánea, en África Subsahariana, de manera a lograr, según las especificidades de cada enfermedad, la erradicación, eliminación o el control. En 2020 se continúa implementado el programa piloto con el nivel central de Ghana Health Service (GHS) y han puesto en marcha proyectos que fortalezcan la transversal de WASH y género.

B) Recursos humanos empleados en la actividad.

Tipo	Número		Nº horas / año	
	Previsto	Realizado	Previsto	Realizado
Personal asalariado	2	3,03	3.400	5.151
Personal con contrato de servicios	-	-	-	-
Personal voluntario	-	-	-	-

C) Beneficiarios o usuarios de la actividad.

Tipo	Número	
	Previsto	Realizado
Personas físicas	1.107.777	56.066
Personas jurídicas	-	-

Handwritten signatures and a circled number 41.

FUNDACIÓN ANESVAD

Memoria correspondiente al ejercicio anual terminado el 31 de diciembre de 2020

D) Recursos económicos empleados en la actividad.

Gastos / Inversiones	Importe	
	Previsto	Realizado
Gastos por ayudas y otros	(170.000)	(1.027.563)
a) Ayudas monetarias	(170.000)	(1.027.563)
b) Ayudas no monetarias		
c) Gastos por colaboraciones y órganos de gobierno		
Variación de existencias de productos terminados y en curso de Fabricación		
Aprovisionamientos		
Gastos de personal		(143.223)
Otros gastos de la actividad		(141.792)
Amortización del inmovilizado		(9.481)
Deterioro y resultado por enajenación de inmovilizado		
Gastos financieros		
Variaciones de valor razonable en instrumentos financieros		
Diferencias de cambio		
Deterioro y resultado por enajenaciones de instrumentos Financieros		
Otros Resultados		
Subtotal gastos	(170.000)	(1.322.059)
Adquisiciones de inmovilizado (excepto Bienes Patrimonio Histórico)	-	-
Adquisiciones Bienes Patrimonio Histórico	-	-
Cancelación deuda no comercial	-	-
Subtotal inversiones	-	-
TOTAL	(170.000)	(1.322.059)

E) Otros objetivos e indicadores de la actividad.

Objetivo	Indicador	Cuantificación	
		Previsto	Realizado
Beneficiarios	Nº beneficiarios	1.107.777	56.066

ACTIVIDAD 6


A) Identificación.

Denominación de la actividad	Iniciativas nacionales y regionales de fortalecimiento de capacidades, generación de evidencias (Gestión del conocimiento, M&E) e Incidencia Política
Tipo de actividad *	(ACTIVIDAD PROPIA)
Identificación de la actividad por sectores	SANITARIO. COOPERACIÓN
Lugar desarrollo de la actividad	País Vasco, Benín, Ghana, Costa de Marfil, Togo

* Indicar si se trata de actividad propia o mercantil

** Ver Anexo para cumplimentar actividades en la memoria y en el plan de actuación

42



17

FUNDACIÓN ANESVAD

Memoria correspondiente al ejercicio anual terminado el 31 de diciembre de 2020

Descripción detallada de la actividad realizada.

Esta propuesta responde al mandato realizado por el Patronato de Anesvad, en mayo de 2015, de alinearse con la hoja de ruta, promovida por la Organización Mundial de la Salud (OMS), para la puesta en marcha de iniciativas que contribuyan a la promoción del enfoque integrado en la lucha contra las Enfermedades Tropicales Desatendidas de manifestación cutánea, en África Subsahariana, de manera a lograr, según las especificidades de cada enfermedad, la erradicación, eliminación o el control. Asimismo, está alineada con el Plan Estratégico de la organización 2019-2022, materializándose en la Línea Estratégica 1 cuyos objetivos se orientan a: Aunar esfuerzos con socios locales e internacionales; promover iniciativas integradas e integrales; fortalecer capacidades de los socios locales; generar evidencias para finalmente poder realizar un trabajo efectivo de incidencia política y cambio normativo-legal que contribuya a la erradicación, eliminación y control de las ETD de la piel y a la mejora del nivel de vida de los grupos más afectados. Para 2020 se ha promovido la conformación de alianzas, la realización de un evento regional de intercambio de experiencias, se han promovido iniciativas de investigación aplicada y se ha seguido con la puesta en marcha de planes de capacitación con las organizaciones socias.

B) Recursos humanos empleados en la actividad.

Tipo	Número		Nº horas / año	
	Previsto	Realizado	Previsto	Realizado
Personal asalariado	2	1,59	3.400	2.703
Personal con contrato de servicios	-	-	-	-
Personal voluntario	-	-	-	-

C) Beneficiarios o usuarios de la actividad.

Tipo	Número	
	Previsto	Realizado
Personas físicas	Indeterminado	298.838
Personas jurídicas	0	6

D) Recursos económicos empleados en la actividad.

Gastos / Inversiones	Importe	
	Previsto	Realizado
Gastos por ayudas y otros	(685.000)	(540.983)
a) Ayudas monetarias	(685.000)	(540.983)
b) Ayudas no monetarias	-	-
c) Gastos por colaboraciones y órganos de gobierno	-	-
Variación de existencias de productos terminados y en curso de Fabricación	-	-
Aprovisionamientos	-	-
Gastos de personal	-	(75.403)
Otros gastos de la actividad	-	(74.649)
Amortización del inmovilizado	-	(4.991)
Deterioro y resultado por enajenación de inmovilizado	-	-
Gastos financieros	-	-
Variaciones de valor razonable en instrumentos financieros	-	-
Diferencias de cambio	-	-
Deterioro y resultado por enajenaciones de instrumentos Financieros	-	-
Otros Resultados	-	-
Subtotal gastos	(685.000)	(696.026)

FUNDACIÓN ANESVAD

Memoria correspondiente al ejercicio anual terminado el 31 de diciembre de 2020

Adquisiciones de inmovilizado (excepto Bienes Patrimonio Histórico)	-	-
Adquisiciones Bienes Patrimonio Histórico	-	-
Cancelación deuda no comercial	-	-
Subtotal inversiones	-	-
TOTAL	(685.000)	(696.026)

E) Otros objetivos e indicadores de la actividad.

Objetivo	Indicador	Cuantificación	
		Previsto	Realizado
Beneficiarios	Nº beneficiarios	Indeterminado	298.838

ACTIVIDAD 7

A) Identificación.

Denominación de la actividad	PREMIOS ANESVAD 2020
Tipo de actividad *	(ACTIVIDAD PROPIA)
Identificación de la actividad por sectores	SANITARIO. COOPERACIÓN
Lugar desarrollo de la actividad	País Vasco.

* Indicar si se trata de actividad propia o mercantil

** Ver Anexo para cumplimentar actividades en la memoria y en el plan de actuación

Descripción detallada de la actividad realizada.

Los Premios Anesvad tienen el objetivo de reconocer y poner de relieve el compromiso y los esfuerzos de entidades españolas no lucrativas del mundo de la cooperación que, a través de proyectos de promoción de la salud en África Subsahariana, contribuyen de manera significativa a cambiar las condiciones de vida de las personas más vulnerables y a avanzar en la defensa del Derecho a la salud. Se han entregado tres galardones a otras tantas entidades ganadoras en cada una de las tres categorías: 'Perseverar', 'Innovar' y 'Emprender'. En el año 2020 se ha realizado la quinta edición de estos premios.

B) Recursos humanos empleados en la actividad.

Tipo	Número		Nº horas / año	
	Previsto	Realizado	Previsto	Realizado
Personal asalariado	0,25	0,50	425	850
Personal con contrato de servicios	1	0	0	0
Personal voluntario	5	0	0	0

C) Beneficiarios o usuarios de la actividad.



Tipo	Número	
	Previsto	Realizado
Personas físicas	-	-
Personas jurídicas	3	5

D) Recursos económicos empleados en la actividad.

FUNDACIÓN ANESVAD

Memoria correspondiente al ejercicio anual terminado el 31 de diciembre de 2020

Gastos / Inversiones	Importe	
	Previsto	Realizado
Gastos por ayudas y otros	(60.000)	(110.000)
a) Ayudas monetarias	(60.000)	(110.000)
b) Ayudas no monetarias	-	-
c) Gastos por colaboraciones y órganos de gobierno	-	-
Variación de existencias de productos terminados y en curso de Fabricación	-	-
Aprovisionamientos	-	-
Gastos de personal	-	(23.669)
Otros gastos de la actividad	-	(23.432)
Amortización del inmovilizado	-	(1.567)
Deterioro y resultado por enajenación de inmovilizado	-	-
Gastos financieros	-	-
Variaciones de valor razonable en instrumentos financieros	-	-
Diferencias de cambio	-	-
Deterioro y resultado por enajenaciones de instrumentos Financieros	-	-
Otros Resultados	-	-
Subtotal gastos	(60.000)	(158.668)
Adquisiciones de inmovilizado (excepto Bienes Patrimonio Histórico)	-	-
Adquisiciones Bienes Patrimonio Histórico	-	-
Cancelación deuda no comercial	-	-
Subtotal inversiones	-	-
TOTAL	(60.000)	(158.668)

45

FUNDACIÓN ANESVAD

Memoria correspondiente al ejercicio anual terminado el 31 de diciembre de 2020

E) Otros objetivos e indicadores de la actividad.

Objetivo	Indicador	Cuantificación	
		Previsto	Realizado
Beneficiarios	Nº beneficiarios	3	5

ACTIVIDAD 8

A) Identificación.

Denominación de la actividad	Control, eliminación y erradicación de ETD de la piel en África Subsahariana en colaboración con la OMS
Tipo de actividad *	(ACTIVIDAD PROPIA)
Identificación de la actividad por sectores	SANITARIO. COOPERACIÓN
Lugar desarrollo de la actividad	País Vasco, Benín, Ghana, Costa de Marfil, Togo

* Indicar si se trata de actividad propia o mercantil

** Ver Anexo para cumplimentar actividades en la memoria y en el plan de actuación

Descripción detallada de la actividad realizada.

En 2020, se ha operativizado la colaboración estratégica con la OMS, para fortalecer la integración y contribuir al logro del control, eliminación y erradicación de las ETD con manifestación cutánea en África Subsahariana, centrado en los 4 países en los que actualmente interviene Anesvad.

B) Recursos humanos empleados en la actividad.

Tipo	Número		Nº horas / año	
	Previsto	Realizado	Previsto	Realizado
Personal asalariado	1,50	1,50	2550	2.550
Personal con contrato de servicios	-	-	-	-
Personal voluntario	-	-	-	-

C) Beneficiarios o usuarios de la actividad.

Tipo	Número	
	Previsto	Realizado
Personas físicas	-	-
Personas jurídicas	1	1

FUNDACIÓN ANESVAD

Memoria correspondiente al ejercicio anual terminado el 31 de diciembre de 2020

D) Recursos económicos empleados en la actividad.

Gastos / Inversiones	Importe	
	Previsto	Realizado
Gastos por ayudas y otros	-	-
a) Ayudas monetarias	-	-
b) Ayudas no monetarias	-	-
c) Gastos por colaboraciones y órganos de gobierno	-	-
Variación de existencias de productos terminados y en curso de Fabricación	-	-
Aprovisionamientos	-	-
Gastos de personal	-	(71.007)
Otros gastos de la actividad	-	(70.297)
Amortización del inmovilizado	-	(4.700)
Deterioro y resultado por enajenación de inmovilizado	-	-
Gastos financieros	-	-
Variaciones de valor razonable en instrumentos financieros	-	-
Diferencias de cambio	-	-
Deterioro y resultado por enajenaciones de instrumentos Financieros	-	-
Otros Resultados	-	-
Subtotal gastos	-	(146.004)
Adquisiciones de inmovilizado (excepto Bienes Patrimonio Histórico)	-	-
Adquisiciones Bienes Patrimonio Histórico	-	-
Cancelación deuda no comercial	-	-
Subtotal inversiones	-	-
TOTAL	-	(146.004)

E) Otros objetivos e indicadores de la actividad.

Objetivo	Indicador	Cuantificación	
		Previsto	Realizado
Beneficiarios	Nº de Beneficiarios	1	1

ACTIVIDAD 9


A) Identificación.

Denominación de la actividad	Comunicación y sensibilización
Tipo de actividad *	(ACTIVIDAD PROPIA)
Identificación de la actividad por sectores	SANITARIO.
Lugar desarrollo de la actividad	España.

* Indicar si se trata de actividad propia o mercantil

** Ver Anexo para cumplimentar actividades en la memoria y en el plan de actuación

Descripción detallada de la actividad realizada.



A

B

FUNDACIÓN ANESVAD**Memoria correspondiente al ejercicio anual terminado el 31 de diciembre de 2020**


La comunicación de Anesvad se orienta hacia el cumplimiento de la misión de la Fundación a través de la comprensión y visibilización de las ETD, en particular las de manifestación cutánea, denunciando las causas estructurales que perpetúan la situación de vulnerabilidad de las poblaciones en África Sub-sahariana que ven vulnerado su Derecho a la Salud, en particular el de mujeres y menores de edad. Se ha trabajado para ello una comunicación y una imagen asociada propia, diferenciada, especializada y con enfoque de género. Además, se ha dirigido especial atención a la comunicación de las ISR como elemento estratégico en la gestión del patrimonio de la organización elaborando un plan de comunicación ad hoc que es evaluado de manera periódica..

B) Recursos humanos empleados en la actividad.

Tipo	Número		Nº horas / año	
	Previsto	Realizado	Previsto	Realizado
Personal asalariado	3	3,41	5.100	5.797
Personal con contrato de servicios	0	0	0	0
Personal voluntario	0	0	0	0

C) Beneficiarios o usuarios de la actividad.

Tipo	Número	
	Previsto	Realizado
Personas físicas	INDETERMINADO	80.000.000
Personas jurídicas	INDETERMINADO	



FUNDACIÓN ANESVAD

Memoria correspondiente al ejercicio anual terminado el 31 de diciembre de 2020

D) Recursos económicos empleados en la actividad.

Gastos / Inversiones	Importe	
	Previsto	Realizado
Gastos por ayudas y otros	(510.500)	(322.979)
a) Ayudas monetarias	(510.500)	(322.979)
b) Ayudas no monetarias		
c) Gastos por colaboraciones y órganos de gobierno		
Variación de existencias de productos terminados y en curso de Fabricación		
Aprovisionamientos		
Gastos de personal		(161.423)
Otros gastos de la actividad		(159.809)
Amortización del inmovilizado		(10.685)
Deterioro y resultado por enajenación de inmovilizado		
Gastos financieros		
Variaciones de valor razonable en instrumentos financieros		
Diferencias de cambio		
Deterioro y resultado por enajenaciones de instrumentos Financieros		
Otros Resultados		
Subtotal gastos	(510.500)	(654.896)
Adquisiciones de inmovilizado (excepto Bienes Patrimonio Histórico)		
Adquisiciones Bienes Patrimonio Histórico		
Cancelación deuda no comercial		
Subtotal inversiones	-	-
TOTAL	(510.500)	(654.896)

E) Otros objetivos e indicadores de la actividad.

Objetivo	Indicador	Cuantificación	
		Previsto	Realizado
Beneficiarios	Nº beneficiarios	27.000.000	80.000.000

ACTIVIDAD 10

A) Identificación.


Denominación de la actividad	Emprendimiento Social
Tipo de actividad *	(SANITARIO)
Identificación de la actividad por sectores	OTROS
Lugar desarrollo de la actividad	País Vasco, Benín, Ghana, Costa de Marfil, Togo

* Indicar si se trata de actividad propia o mercantil

** Ver Anexo para cumplimentar actividades en la memoria y en el plan de actuación

Descripción detallada de la actividad realizada.

49



FUNDACIÓN ANESVAD

Memoria correspondiente al ejercicio anual terminado el 31 de diciembre de 2020

En 2020 se plantea iniciar una nueva manera de apoyar al impacto de nuestras intervenciones en África Subsahariana. Apoyando a entidades del tejido social de los países de nuestras intervenciones de manera que podamos ayudarlas a desarrollar su actividad. Estas entidades estarán relacionadas con las ETD y sus determinantes sociales asociados. El tipo de colaboración se entiende desde la identificación de áreas de mejora en su plan de trabajo hasta el posible apoyo en la búsqueda de fuentes de financiación que permitan desarrollar y ampliar su actividad contribuyendo de esta manera al aumento de su impacto social.

B) Recursos humanos empleados en la actividad.

Tipo	Número		Nº horas / año	
	Previsto	Realizado	Previsto	Realizado
Personal asalariado	1,25	1	2.125	1.700
Personal con contrato de servicios	0	0	0	0
Personal voluntario	0	0	0	0

C) Ingresos ordinarios de la actividad

Tipo	Número	
	Previsto	Realizado
Personas físicas	Indeterminado	Indeterminado
Personas jurídicas	Indeterminado	Indeterminado

D) Recursos económicos empleados en la actividad.

Gastos / Inversiones	Importe	
	Previsto	Realizado
Gastos por ayudas y otros	(100.000)	-
a) Ayudas monetarias	(100.000)	-
b) Ayudas no monetarias	-	-
c) Gastos por colaboraciones y órganos de gobierno	-	-
Variación de existencias de productos terminados y en curso de fabricación	-	-
Aprovisionamientos	-	-
Gastos de personal	-	(47.338)
Otros gastos de la actividad	-	(10.000)
Amortización del inmovilizado	-	(3.133)
Deterioro y resultado por enajenación de inmovilizado	-	-
Gastos financieros	-	-
Variaciones de valor razonable en instrumentos financieros	-	-
Diferencias de cambio	-	-
Deterioro y resultado por enajenaciones de instrumentos financieros	-	-
Otros Resultados	-	-
Subtotal gastos	-	(60.471)
Adquisiciones de inmovilizado (excepto Bienes Patrimonio Histórico)	-	-
Adquisiciones Bienes Patrimonio Histórico	-	-
Cancelación deuda no comercial	-	-
Subtotal inversiones	-	-
TOTAL	-	(60.471)

E) Objetivos e indicadores de la realización de la actividad

Objetivo	Indicador	Cuantificación	
		Previsto	Realizado
Beneficiarios	Personas Jurídicas	2	Indeterminado

ACTIVIDAD 11

A) Identificación.

Denominación de la actividad	Alquiler inmuebles
Tipo de actividad *	(MERCANTIL)
Identificación de la actividad por sectores	OTROS
Lugar desarrollo de la actividad	País Vasco. Madrid

* Indicar si se trata de actividad propia o mercantil

** Ver Anexo para cumplimentar actividades en la memoria y en el plan de actuación

Descripción detallada de la actividad realizada.

Alquiler de parte de los inmuebles que son patrimonio de Anesvad con el fin de conseguir financiación para la consecución de nuestros proyectos de cooperación.

B) Recursos humanos empleados en la actividad.

Tipo	Número		Nº horas / año	
	Previsto	Realizado	Previsto	Realizado
Personal asalariado	0,50	0,50	850	850
Personal con contrato de servicios		0	0	0
Personal voluntario	0	0	0	0

C) Ingresos ordinarios de la actividad

Tipo	Número	
	Previsto	Realizado
Importe neto de la cifra de negocios	400.000	285.425

D) Recursos económicos empleados en la actividad.

Gastos / Inversiones	Importe	
	Previsto	Realizado
Gastos por ayudas y otros	-	-
a) Ayudas monetarias	-	-
b) Ayudas no monetarias	-	-
c) Gastos por colaboraciones y órganos de gobierno	-	-
Variación de existencias de productos terminados y en curso de Fabricación	-	-
Aprovisionamientos	-	-
Gastos de personal	-	(23.669)
Otros gastos de la actividad	-	-
Amortización del inmovilizado	-	(208.838)
Deterioro y resultado por enajenación de inmovilizado	-	-
Gastos financieros	-	-
Variaciones de valor razonable en instrumentos financieros	-	-
Diferencias de cambio	-	-
Deterioro y resultado por enajenaciones de instrumentos Financieros	-	-
Otros Resultados	-	-
Subtotal gastos	-	(232.507)
Adquisiciones de inmovilizado (excepto Bienes Patrimonio Histórico)	-	-
Adquisiciones Bienes Patrimonio Histórico	-	-
Cancelación deuda no comercial	-	-
Subtotal inversiones	-	-
TOTAL	-	(232.507)

E) Otros objetivos e indicadores de la actividad.

Objetivo	Indicador	Cuantificación	
		Previsto	Realizado
Económico	Ingresos Obtenidos	400.000	285.425

ACTIVIDAD 12

A) Identificación.

Denominación de la actividad	Ayuda para la Covid-19
Tipo de actividad *	(SANITARIO)
Identificación de la actividad por sectores	OTROS
Lugar desarrollo de la actividad	País Vasco, España

* Indicar si se trata de actividad propia o mercantil

** Ver Anexo para cumplimentar actividades en la memoria y en el plan de actuación

FUNDACIÓN ANESVAD

Memoria correspondiente al ejercicio anual terminado el 31 de diciembre de 2020

Descripción detallada de la actividad realizada.

En 2020, debido a la crisis sanitaria causada por la pandemia de la Covid-19, desde Fundación Anesvad hemos hecho una donación para la compra de material sanitario para los hospitales. En el periodo de mayor crisis durante el primer confinamiento, en primavera de 2020 se realizó una donación de 2 millones de euros en total para la compra de respiradores principalmente para su uso en UCI. Se divide en una ayuda de un millón de euros al departamento sanitario del Gobierno Vasco y otra ayuda de un millón de euros al Ministerio de Sanidad. A futuro se prevé que el resultado de las compras realizadas con estos fondos sean destinados a países de África subsahariana.

B) Recursos humanos empleados en la actividad.

Tipo	Número		Nº horas / año	
	Previsto	Realizado	Previsto	Realizado
Personal asalariado		0,25		425
Personal con contrato de servicios	0	0	0	0
Personal voluntario	0	0	0	0

C) Ingresos ordinarios de la actividad



Tipo	Número	
	Previsto	Realizado
Personas físicas	-	-
Personas jurídicas	-	2

D) Recursos económicos empleados en la actividad.

Gastos / Inversiones	Importe	
	Previsto	Realizado
Gastos por ayudas y otros	-	(2.000.000)
a) Ayudas monetarias	-	(2.000.000)
b) Ayudas no monetarias	-	-
c) Gastos por colaboraciones y órganos de gobierno	-	-
Variación de existencias de productos terminados y en curso de fabricación	-	-
Aprovisionamientos	-	-
Gastos de personal	-	(12.006)
Otros gastos de la actividad	-	(11.718)
Amortización del inmovilizado	-	(784)
Deterioro y resultado por enajenación de inmovilizado	-	-
Gastos financieros	-	-
Variaciones de valor razonable en instrumentos financieros	-	-
Diferencias de cambio	-	-
Deterioro y resultado por enajenaciones de instrumentos financieros	-	-
Otros Resultados	-	-
Subtotal gastos	-	(2.024. 508)
Adquisiciones de inmovilizado (excepto Bienes Patrimonio Histórico)	-	-
Adquisiciones Bienes Patrimonio Histórico	-	-
Cancelación deuda no comercial	-	-
Subtotal inversiones	-	-
TOTAL	-	(2.024. 508)

E) Objetivos e indicadores de la realización de la actividad

Objetivo	Indicador	Cuantificación	
		Previsto	Realizado
Beneficiarios	Personas Jurídicas	-	2



54

FUNDACIÓN ANESVAD

Memoria correspondiente al ejercicio anual terminado el 31 de diciembre de 2020



II. Recursos económicos totales empleados por la entidad.

GASTOS / INVERSIONES	Actividad 1	Actividad 2	Actividad 3	Actividad 4	Actividad 5	Actividad 6	Actividad 7	Actividad 8
Gastos por ayudas y otros								
a) Ayudas monetarias	-	-773.462	-451.265	-1.532.382	-1.027.563	-540.983	-110.000	
b) Ayudas no monetarias		-773.462	-451.265	-1.532.382	-1.027.563	-540.983	-110.000	
c) Gastos por colaboraciones y órganos de gobierno								
Variación de existencias de productos terminados y en curso de fabricación								
Aprovisionamientos								
Gastos de personal		-107.806	-62.898	-237.255	-143.223	-75.403	-23.669	-71.007
Otros gastos de la actividad		-106.729	-62.269	-272.886	-141.792	-74.649	-23.432	-70.297
Amortización del inmovilizado		-7.136	-4.163	-15.717	-9.481	-4.991	-1.567	-4.700
Deterioro y resultado por enajenación de inmovilizado								
Gastos financieros								
Variaciones de valor razonable en instrumentos financieros								
Diferencias de cambio								
Deterioro y resultado por enajenaciones de instrumentos financieros								
Otros Resultados								
Subtotal gastos		-995.133	-580.595	-2.058.240	-1.322.059	-696.026	-158.668	-146.004
Adquisiciones de inmovilizado(excepto Bienes Patrimonio Histórico)								
Adquisiciones Bienes Patrimonio Histórico								
Cancelación de deuda no comercial								
Subtotal inversiones		-	-	-	-	-	-	-
TOTAL RECURSOS EMPLEADOS		-995.133	-580.595	-2.058.240	-1.322.059	-696.026	-158.668	-146.004

FUNDACIÓN ANESVAD

Memoria correspondiente al ejercicio anual terminado el 31 de diciembre de 2020

GASTOS / INVERSIONES	Actividad 9	Actividad 10	Actividad 11	Actividad 12	Total actividades	No imputados a las actividades	TOTAL
Gastos por ayudas y otros							
a) Ayudas monetarias	-322.979			-2.000.000	-6.758.633		-6.758.633
b) Ayudas no monetarias	-322.979			2.000.000	-6.758.633		-6.758.633
c) Gastos por colaboraciones y órganos de gobierno							
Variación de existencias de productos terminados y en curso de fabricación							
Aprovisionamientos							
Gastos de personal	-161.423	-47.338	-23.669	-12.006	-965.697	-505.702	-1.481.399
Otros gastos de la actividad	-159.809	-10.000		-11.718	-933.581	-1.448.271	-2.381.852
Amortización del inmovilizado	-10.685	-3.133	-208.838	-784	-271.196		-271.196
Deterioro y resultado por enajenación de inmovilizado							
Gastos financieros						-190.888	-190.888
Variaciones de valor razonable en instrumentos financieros							
Diferencias de cambio							
Deterioro y resultado por enajenaciones de instrumentos financieros						-26.842	-26.842
Otros Resultados						-12.316	-12.316
Subtotal gastos	-654.896	-60.471	-232.507	-2.024.508	-8.929.107	-2.194.020	-11.123.137
Adquisiciones de inmovilizado(excepto Bienes Patrimonio Histórico)							
Adquisiciones Bienes Patrimonio Histórico							
Cancelación de deuda no comercial							
Subtotal inversiones	-	-	-	-	-	-	-
TOTAL RECURSOS EMPLEADOS	-654.895	-60.471	-232.507	-2.024.508	-8.929.107	-2.194.020	-11.123.137

III. Recursos económicos totales obtenidos por la entidad.

A. Ingresos obtenidos por la entidad

INGRESOS	Previsto	Realizado
Rentas y otros ingresos derivados del patrimonio	600.000	625.640
Ventas y Prestación de servicios de las actividades propias	7.470.000	7.155.678
Ventas y otros ingresos de las actividades mercantiles	400.000	285.425
Subvenciones del sector público	37.000	36.585
Aportaciones privadas	1.143.000	1.182.061
Otro tipo de ingresos	-	250.057
TOTAL INGRESOS OBTENIDOS	9.650.000	9.535.446

B. Otros recursos económicos obtenidos por la entidad

OTROS RECURSOS	Previsto	Realizado
Deudas contraídas	-	-
Otras obligaciones financieras asumidas	-	-
TOTAL OTROS RECURSOS OBTENIDOS	-	-

IV. Convenios de colaboración con otras entidades

Descripción	Ingresos	Gastos	No produce corriente de bienes y servicios
Convenio 1. Con la entidad (X), suscrito para	-	-	-

V. Desviaciones entre plan de actuación y datos realizados

Se detallarán las desviaciones más significativas que se hayan producido entre las cantidades previstas en el plan de actuación y las efectivamente realizadas, indicando las causas que las han ocasionado.

Las principales diferencias entre lo previsto y lo realizado corresponde a las siguientes partidas

Partidas	Previsto	Realizado
Gastos por ayudas y otros		
a) Ayudas monetarias	(5.137.500)	(6.758.633)
Rentas y otros ingresos derivados del patrimonio	400.000	285.425
Otro tipo de ingresos	-	250.057

Gastos por ayudas y otros. Ayudas monetarias

La diferencia principal en este concepto entre la cantidad prevista y la finalmente realizada, es motivado por las diferencias en la aprobación en la actividad 12

- En la ACTIVIDAD 12 se aprueba un gasto extraordinario por la COVID-19. 2 millones de euros destinados a la compra de respiradores para las UCI en el momento más duro del primer confinamiento en la primavera de 2020. Se hace entrega de 1 millón de euros al Ministerio de Salud del Gobierno de España y 1 millón de euros para el Gobierno Vasco. Este gasto, obviamente no estaba previsto al inicio de año.

Ventas y otros ingresos de las actividades mercantiles


En este apartado la diferencia proviene por la reducción de ingresos derivados de los arrendamientos que han sufrido una caída durante 2020 por la revisión de 3 contratos a la baja derivado de la crisis de COVID-19

Otro tipo de ingresos

En este apartado la principal diferencia viene porque frente a lo presupuestado, los ingresos derivados del reintegro de ayudas han sido este año más altos de lo esperado este año ya que ha habido algún proyecto que a cierre del mismo ha devuelto algunos importes por no haberse realizado las actividades.

21.2. Aplicación de elementos patrimoniales a fines propios.

- 21.2.1 Los bienes y derechos que forman parte de la dotación y las restricciones a las que se encuentran sometidos, en su caso, se detallan a continuación:
- 21.2.2 Los bienes y derechos vinculados de forma permanente a los fines fundacionales mediante declaración expresa, y las restricciones a las que se encuentran sometidos, se detallan a continuación:

Two handwritten signatures in black ink, one on the left and one on the right, positioned below the page number.


FUNDACIÓN ANESVAD
Memoria correspondiente al ejercicio anual terminado el 31 de diciembre de 2020

a) Destino de rentas e ingresos:

1. Grado de cumplimiento del destino de rentas e ingresos

Ejercicio	EXCEDENTE DEL EJERCICIO	AJUSTES NEGATIVOS	AJUSTES POSITIVOS	BASE DE CÁLCULO	RENTA A DESTINAR (Acordada por el Patronato)		RECURSOS DESTINADOS A FINES (GASTOS)	APLICACIÓN DE LOS RECURSOS DESTINADOS EN CUMPLIMIENTO DE SUS FINES *					IMPORTE PENDIENTE		
					Importe	%		N-4	N-3	N-2	N-1	N			
N-4	(1.744.789)		9.824.227	8.079.438	5.655.206	116,63	9.423.232	9.423.232							
N-3	(1.799.152)		9.461.818	7.662.666	5.363.866	120,09	9.162.826	9.162.826							
N-2	(819.818)		8.564.213	9.384.030	6.568.821	88,92	8.271.824			8.271.824					
N-1	2.244.996		6.095.567	8.340.564	5.838.395	70,03	5.819.129					5.819.129			-18.339
N	(1.560.538)		8.905.440	7.344.901	5.141.431	117,56	8.634.242						8.634.242		
TOTAL								9.423.232	9.162.826	8.271.824	5.819.129	8.634.242			

* (En el supuesto de que la entidad acumule un déficit en la aplicación de recursos, en los periodos siguientes las aplicaciones compensarán, en primer lugar, los déficits de ejercicios anteriores, comenzando por el más antiguo, y el exceso se computará como recursos aplicados del ejercicio en curso).



59

FUNDACIÓN ANESVAD

Memoria correspondiente al ejercicio anual terminado el 31 de diciembre de 2020

AJUSTES NEGATIVOS AL RESULTADO CONTABLE

A) Ingresos obtenidos por la enajenación o gravamen de bienes y derechos aportados en concepto de dotación.			
N° de cuenta	Partida de la cuenta de resultados	Detalle de la operación	Importe
-	-	-	-
-	-	-	-
-	-	-	-
SUBTOTAL			-

B) Ingresos obtenidos por la transmisión onerosa de bienes inmuebles en los que se desarrolla la actividad en cumplimiento de fines con la condición de reinvertirlos en bienes inmuebles con la misma finalidad			
N° de cuenta	Partida de la cuenta de resultados	Detalle de la operación	Importe
-	-	-	-
-	-	-	-
-	-	-	-
SUBTOTAL			-

C) Gastos imputados directamente al patrimonio neto por cambio de criterios contables, subsanación de errores de ejercicios anteriores o cambios de criterios			
N° de cuenta	Partida del patrimonio neto	Detalle de la operación	Importe
-	-	-	-
-	-	-	-
-	-	-	-
SUBTOTAL			-

TOTAL AJUSTES NEGATIVOS AL RESULTADO CONTABLE			-
------------------------------------------------------	--	--	---

FUNDACIÓN ANESVAD

Memoria correspondiente al ejercicio anual terminado el 31 de diciembre de 2020

AJUSTES POSITIVOS AL RESULTADO CONTABLE

A) Gastos de las actividades desarrolladas para el cumplimiento de fines		Importe
Conceptos de gasto		
Ayudas monetarias a entidades		6.758.633
Gastos de personal		942.028
Servicios exteriores		933.581
	SUBTOTAL	8.634.242
B) Amortizaciones y correcciones por deterioros de valor de activos no corrientes afectos a las actividades propias		Importe
Conceptos de gasto		
Dotación a la amortización		271.196
	SUBTOTAL	271.196
C) Ingresos imputados directamente al patrimonio neto por cambio de criterios contables, subsanación de errores de ejercicios anteriores o cambios de criterios contables		Importe
N° de cuenta	Partida del patrimonio neto	Detalle de la operación
-	-	-
	SUBTOTAL	-
		8.905.438



FUNDACIÓN ANESVAD
Memoria correspondiente al ejercicio anual terminado el 31 de diciembre de 2020

Seguimiento de inversiones destinadas al cumplimiento de los fines fundacionales:

Detalle de la inversión	Adquisición		Forma de financiación			Inversiones computadas como cumplimiento de fines		
	Fecha	Valor de adquisición	Recursos propios	Subvención, donación o legado	Préstamo	Importe hasta el ejercicio (N-1)	Importe en el ejercicio (N)	Importe pendiente
MOBILIARIO COMPRADO A KAMFOOD	12/06/2020	1.642,07	1.642,07	-	-	-	1.642,07	-
5 PORTATILES ASSUS	12/03/2020	3.395,75	3.395,75	-	-	-	3.395,75	-
2 PORTATIL LENOVO	30/05/2020	1.298,00	1.298,00	-	-	-	1.298,00	-
1 PORTATIL LENOVO	09/06/2020	615,51	615,51	-	-	-	615,51	-
DUO	06/07/2020	862,24	862,24	-	-	-	862,24	-
1 PORTATIL LENOVO	18/07/2020	679,00	679,00	-	-	-	679,00	-
3 PORTAIL LENOVO IDEAPAD	08/10/2020	1.897,23	1.897,23	-	-	-	1.897,23	-
1 PORTATIL ASSUS ZENBOOK	08/10/2020	893,39	893,39	-	-	-	893,39	-
DUO INFORMATION TECHNOLOGY	14/12/2020	8.923,87	8.923,87	-	-	-	8.923,87	-
3 SAMSUNG GALAXY A40	03/07/2020	586,44	586,44	-	-	-	586,44	-
3 SAMSUNG GALAXY A40	08/09/2020	717,00	717,00	-	-	-	717,00	-
MOVIL XIAOMI 10T LITE	26/11/2020	249,00	249,00	-	-	-	249,00	-
LICENCIA AUGURE	23/11/2020	1.360,72	1.360,72	-	-	-	1.360,72	-
DUO INFORMATION TECHNOLOGY	14/12/2020	25.420,87	25.420,87	-	-	-	25.420,87	-
		48.541,09	48.541,09	-	-	-	48.541,09	-

(Cuando las inversiones destinadas a los fines fundacionales hayan sido financiadas con ingresos que deban distribuirse en varios ejercicios en el excedente, como subvenciones, donaciones y legados, o con recursos financieros ajenos, dichas inversiones se computarán en la misma proporción en que lo hubieran sido los ingresos o se amortice la financiación ajena. Cuando estas inversiones se hayan financiado con recursos generados por la entidad se computarán íntegramente en el ejercicio en el que se realicen).

El importe correspondiente al concepto "Gastos de las actividades desarrolladas para el cumplimiento de fines", sin amortizaciones ni correcciones por deterioro de valor que asciende a 8.634.242 euros reflejado en el cuadro anterior denominado y correspondientes al ejercicio 2020, recoge el importe correspondiente a las "Ayudas monetarias" devengadas en dicho ejercicio por importe de 6.758.633 euros más gastos devengados en concepto de "gastos de personal" por importe de 942.028 euros y en concepto de "Otros gastos de explotación –Servicios exteriores" por importe de 933.581 euros.

El importe anterior relativo a "Gastos de personal" incluye el coste directo incurrido por el personal del departamento de proyectos de la Fundación, así como un porcentaje del coste de personal del resto de la plantilla, en función de su dedicación a la actividad fundacional.

Por otra parte, el importe anterior correspondiente a "Otros gastos de explotación-Servicios exteriores" recoge un porcentaje en función de la dedicación a la actividad fundacional únicamente de aquellas partidas incluidas en dicho epígrafe que afectan al cumplimiento de los fines fundacionales, no incluyéndose en este importe los gastos de campañas de fidelización, de captación de fondos ni de diseño, edición, impresión, ni los de gestión de herencias, pero sí los gastos devengados en concepto de viajes a terreno por el personal vinculado a proyectos, así como los servicios bancarios en concepto de comisiones derivadas de transferencias realizadas en origen y relativas a ayudas monetarias.

RECURSOS DESTINADOS EN EL EJERCICIO A CUMPLIMIENTO DE FINES

RECURSOS	IMPORTE
1. Gastos de las actividades desarrolladas en cumplimiento de fines (sin amortización ni correcciones por deterioro)	(8.634.242)
2. Inversiones realizadas en actividades desarrolladas en cumplimiento de fines	(48.541)
TOTAL RECURSOS DESTINADOS EN EL EJERCICIO (1) + (2)	8.682.783

21.3. Gastos de administración

DETALLE DE GASTOS DE ADMINISTRACIÓN				
Nº DE CUENTA	PARTIDA DE LA CUENTA DE RESULTADOS	DETALLE DEL GASTO	CRITERIO DE IMPUTACIÓN A LA FUNCIÓN DE ADMINISTRACIÓN DEL PATRIMONIO	IMPORTE
6690000	Gastos Financieros	Comisiones bancarias por las inversiones financieras	-	196.209
6690001	Retrocesiones	Devolución comisiones bancarias por las inversiones financieras	-	(5.321)
6230001	Servicios Profes. Ind	Herencias y Legados	-	24.078
6290013	Viajes gestión	Herencias y legados	-	9.378
TOTAL GASTOS DE ADMINISTRACIÓN.				224.344

GASTOS DE ADMINISTRACIÓN						
Ejercicio	Límites alternativos (Art. 33 Reglamento R.D. 1337/2005)		Gastos directamente ocasionados por la administración del patrimonio (3)	Gastos resarcibles a los patronos (4)	TOTAL GASTOS ADMINISTRACIÓN DEVENGADOS EN EL EJERCICIO (5) = (3) + (4)	Supera (+) No supera (-) el límite máximo (el mayor de 1 y 2) - 5
	5% de los fondos propios (1)	20% de la base de cálculo del Art. 27 Ley 50/2004 y Art. 32.1 Reglamento R.D. 1337/05 (2)				
n	2.381.611	1.468.920	224.132	-	224.132	2.157.479

FUNDACIÓN ANESVAD
Memoria correspondiente al ejercicio anual terminado el 31 de diciembre de 2020
22. INVENTARIO

A continuación, se detallan los elementos patrimoniales integrantes del balance al 31 de diciembre de 2020 de la Fundación (en euros):


Descripción del elemento	Fecha adquisición	Valor adquisición	Variaciones en la valoración	Pérdidas por deterioro, amortizaciones y otros	Valor neto contable
LICENCIAS EXPERTIS	15/07/2009	55.425	-	(55.425)	-
VARIOS ADOBE	05/10/2010	4.142	-	(4.142)	-
PAGINA WEB ANESVAD (2012)	31/12/2012	29.321	-	(29.321)	-
MEJORAS PAGINA WEB ANESVAD (2012)	30/01/2014	5.445	-	(5.445)	-
MEJORAS PAGINA WEB ANESVAD (2012)	29/08/2014	6.607	-	(6.607)	-
PROXY Y VPN	02/05/2016	2.420	-	(2.218)	202
LICENCIAS ALTARO	28/05/2016	809	-	(809)	-
ANTIVIRUS	08/02/2016	1.393	-	(1.393)	-
ADOBE SYSTEMS	14/07/2017	236	-	(165)	71
ILUNION	28/07/2017	6	-	(4)	2
DUO INFORMATION	20/11/2018	809	-	(809)	-
SERVICIOS DONO (ILUNION)	05/12/2018	629	-	(629)	-
MIGRACION SOFTWARE (SAGE)	01/01/2019	2.899	-	(1.933)	967
MANTENIMIENTO SOFTWARE	01/01/2019	2.057	-	(1.371)	686
ANTIVIRUS (AVAST)	31/01/2019	1.255	-	(836)	418
DONO (ILUNION)	06/03/2019	484	-	(282)	202
AUGURE	18/03/2019	3.388	-	(1.976)	1.412
LICENCIA AUGURE	23/11/2020	1.361	-	(38)	1.323
DUO INFORMATION TECHNOLOGY	14/12/2020	25.421	-	(353)	25.068
TOTAL INMOVILIZADO INTANGIBLE		144.105	-	(113.756)	30.349
APILADOR ELECTRICO	15/01/2003	4.685	-	(4.685)	-
ENSOBRADORA PITNEY BOWES	01/07/2005	24.094	-	(24.094)	-
AREAK, S.L.	31/01/2017	7.864	-	(3.080)	4.784
INSTALACIONES CEA BERMUDEZ, 31	11/05/2001	46.726	-	(46.726)	-
INSTALACIONES CEA BERMUDEZ, 31	11/05/2001	50.430	-	(50.430)	-
OBRA ACONDICIONAMIENTO LERSUNDI	05/08/1997	169.554	-	(169.554)	-
INSTALACIONES OFICINA HENAO	01/07/2005	512.292	-	(512.292)	-
AIRE ACONDICIONADO SALA INFORMATICA-WC	10/03/2006	14.657	-	(14.657)	-
AMPLIACION INSTALACIONES HENAO	10/03/2006	8.988	-	(8.988)	-
AMPLIACION INSTALACIONES HENAO	15/06/2006	13.546	-	(13.546)	-
AMPLIACION INSTALACIONES HENAO	07/12/2006	99.564	-	(99.564)	-
INSTALACIONES GENERAL CONCHA	01/10/2013	171.500	-	(124.326)	47.174
INSTALACIONES GENERAL CONCHA	04/10/2013	90.750	-	(65.713)	25.037
INSTALACIONES GENERAL CONCHA	15/11/2013	15.928	-	(11.351)	4.578

FUNDACIÓN ANESVAD
Memoria correspondiente al ejercicio anual terminado el 31 de diciembre de 2020

Descripción del elemento	Fecha adquisición	Valor adquisición	Variaciones en la valoración	Pérdidas por deterioro, amortizaciones y otros	Valor neto contable
INSTALACIONES GENERAL CONCHA	10/12/2013	30.250	-	(21.349)	8.901
INSTALACIONES GENERAL CONCHA	11/12/2013	12.505	-	(8.822)	3.683
INSTALACIONES MADRID	26/09/2014	7.924	-	(4.963)	2.961
INSTALACIONES HENAO	31/12/2014	60.806	-	(36.484)	24.322
MOBILIARIO OFICINA HENAO	09/10/2006	8.129	-	(8.129)	-
MOBILIARIO OFICINA HENAO	27/12/2006	12.168	-	(12.168)	-
MANILLAS, CONDENSAS Y BOCALLAVES	12/02/2007	14.198	-	(14.198)	-
MOBILIARIO GENERAL CONCHA	01/10/2013	10.000	-	(7.249)	2.751
MOBILIARIO MADRID	26/09/2014	6.023	-	(3.772)	2.251
MOBILIARIO GENERAL CONCHA	09/05/2016	844	-	(380)	464
MOBILIARIO GENERAL CONCHA	20/09/2016	549	-	(233)	316
MOBILIARIO GENERAL CONCHA	22/09/2016	296	-	(126)	170
MOBILIARIO COMPRADO A KAMFOOD	12/06/2020	1.642	-	(82)	1.560
NUEVOS ORDENADORES HENAO	09/03/2011	21.604	-	(21.604)	-
ORDENADORES MAC COMUNICA	31/03/2011	8.386	-	(8.386)	-
2 PORTATILES	10/10/2011	1.330	-	(1.330)	-
SERVIDOR FUJITSU	17/07/2012	4.956	-	(4.956)	-
38 MONITORES	06/05/2014	4.180	-	(4.180)	-
NUEVOS SERVIDORES	31/12/2014	23.139	-	(23.139)	-
PIEZAS SAI	09/03/2015	2.728	-	(2.728)	-
IMPRESORA	15/09/2015	714	-	(714)	-
PORTATILES HP	26/10/2016	6	-	(6)	-
SCHNEIDER	20/01/2017	3.415	-	(2.732)	683
GOBESA	26/01/2017	2.534	-	(2.027)	507
IGARLE	01/01/2018	36.547	-	(21.928)	14.619
VENTILADOR Y CONDENSADOR	19/07/2018	5.182	-	(2.591)	2.591
IMPRESORA HP LASERJET	26/11/2018	1.561	-	(650)	911
PORTATIL ASSUS	27/11/2018	799	-	(333)	466
9 PORTATILES	14/02/2019	6.596	-	(4.030)	2.565
PROYECTOR	14/04/2019	458	-	(254)	203
PIEZAS SAI	29/04/2019	383	-	(213)	170
PORTATIL ASSUS	16/06/2019	699	-	(210)	489
PORTATIL LENOVO	12/11/2019	749	-	(175)	574
5 PORTATILES ASSUS	12/03/2020	3.396	-	(170)	3.226
2 PORTATIL LENOVO	30/05/2020	1.298	-	(151)	1.147
1 PORTATIL LENOVO	09/06/2020	616	-	(62)	554
DUO	06/07/2020	862	-	(144)	719
1 PORTATIL LENOVO	18/07/2020	679	-	(68)	611
3 PORTAIL LENOVO IDEAPAD	08/10/2020	1.897	-	(95)	1.802
1 PORTATIL ASSUS ZENBOOK	08/10/2020	893	-	(45)	849
DUO INFORMATION TECHNOLOGY	14/12/2020	8.924	-	(124)	8.800
FIGURAS	30/12/2006	23.200	-	(21.510)	1.690
CUADROS	19/10/2007	115.580	-	(106.580)	9.000

FUNDACIÓN ANESVAD
Memoria correspondiente al ejercicio anual terminado el 31 de diciembre de 2020

Descripción del elemento	Fecha adquisición	Valor adquisición	Variaciones en la valoración	Pérdidas por deterioro, amortizaciones y otros	Valor neto contable
TELEFONOS MOVILES	09/06/2018	3.339	-	(2.780)	559
SAMSUNG GALAXY A8	12/02/2019	846	-	(528)	318
SAMSUNG GALAXY A40	12/06/2019	217	-	(108)	108
SAMSUNG GALAXY A40	23/05/2019	236	-	(125)	111
SAMSUNG GALAXY A40	10/12/2019	192	-	(64)	128
3 SAMSUNG GALAXY A40	03/07/2020	586	-	(98)	489
3 SAMSUNG GALAXY A40	08/09/2020	717	-	(80)	637
MOVIL XIAOMI 10T LITE	26/11/2020	249	-	(7)	242
MAQUINA FOTOGRAFICA	21/05/2019	547	-	(289)	258
TOTAL INMOVILIZADO MATERIAL		1.686.152	-	(1.502.172)	183.980
CEA BERMUDEZ	01/01/2002	75.367	-		75.367
MADRID-CEA BERMUDEZ	01/01/2002	175.856	-	(100.238)	75.618
TEOFILO GUIARD 2	14/09/1993	180.304	-		180.304
EDIFICIO TEOFILO GUIARD	14/09/1993	420.708	-	(344.519)	76.189
LERSUNDI 13	05/11/1996	50.485	-		50.485
LERSUNDI 15	14/10/1993	70.318	-		70.318
LERSUNDI 13	05/11/1996	117.798	-	(85.357)	32.441
LERSUNDI 15	14/10/1993	164.076	-	(128.677)	35.399
HENAO (TERRENO)	01/07/2005	2.430.306	-	(243.995)	2.186.311
AMPLIACION HENAO (TERRENO)	01/02/2006	539.444	-		539.444
OFICINA HENAO (CONSTRUCCIONES)	01/07/2005	5.940.894	-	(5.020.761)	920.133
LIQUIDACION EJECUCION OFICINA HENAO (CONSTRUCCIONES)	30/01/2006	1.461	-	(654)	807
OFICINA HENAO (PLANTA BAJA-OFICINAS) (CONSTRUCCIONES)	01/02/2006	35.927	-	(16.167)	19.760
OFICINA HENAO (CONSTRUCCIONES)	12/02/2007	6.739	-	(2.807)	3.932
ELIMINACION ASCENSOR	26/01/2018	23.364	-	(6.535)	16.829
TOTAL INVERSIONES INMOBILIARIAS		9.981.825		(5.849.472)	4.132.353
HERMES GPE INFRASTRUCTURE FUND	08/05/2015	1.286.726	-46.401	-	1.240.325
ACCIONES PAR HERMES GL EMER MKT-F	30/10/2015	1.025.590	788.360	-	1.813.950
CANDRIAM SUSTAINABLE EUROPE EQUITIES	16/04/2015	649.999,98	235.057	-	885.057
CANDRIAM EQUITIES L SUSTAINABLE EMERGING MARKETS I	16/04/2015	670.357,19	240.222	-	910.579
CC.AA.NAV/3,587 OB 20220214	14/02/2014	250.000,00	11.093	-	261.093
ROBECO FINANCIAL INSTR	21/12/2016	881.894,30	59.458	-	941.352
ACTIAM	28/01/2016	2.000.000,00	305.440	-	2.305.440
FP WHEB SUSTAINABILITY FUND	17/05/2017	999.095,94	375.871	-	1.374.967
DPAM EMERGING BONDS	06/06/2017	3.502.632,80	-174.521	-	3.328.111
KMPEN SUSTAINABLE EUROPEAN SMALL-CAP	21/06/2017	1.493.873,62	67.855	-	1.561.728
IFC ASSET MANAGEMENT	28/07/2017	828.261,33	-23.876	-	804.385
WELLINGTON IRELAN	02/08/2017	1.953.053,62	1.200.226	-	3.153.279
INCOFIN AGRIF EQUITY	30/03/2017	378.270,09	-96.304	-	281.966



FUNDACIÓN ANESVAD
Memoria correspondiente al ejercicio anual terminado el 31 de diciembre de 2020

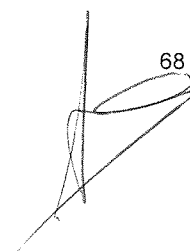
Descripción del elemento	Fecha adquisición	Valor adquisición	Variaciones en la valoración	Pérdidas por deterioro, amortizaciones y otros	Valor neto contable
INCOFIN AGRIF DEUDA	22/08/2017	212.849,29	-9.117	-	203.732
LYXOR GLOB GENDER	16/01/2018	1.317.403,49	204.508	-	1.521.911
EDR EUR SUSTAINABLE	18/01/2018	2.011.302,20	124.306	-	2.135.608
STOREBRAND GLOBAL	22/01/2018	1.274.554,74	241.514	-	1.516.069
LO FUNDS-GL CLIM	23/01/2018	1.998.115,20	35.092	-	2.033.207
BONOS BANCA MARCH	05/03/2018	300.116,44	-116	-	300.000
HERMES MULTI STRATEGY	20/03/2018	2.502.076,25	32.329	-	2.534.405
STOREBRAND EMERGIN MARKETS	28/03/2018	500.000,00	101.305	-	601.305
REGIONAL EDUCATION FINANCE FUND1	14/05/2018	836.470,10	-21.541	-	814.930
OIKOCREDIT ECUMENICAL DEVELOPMENT	19/06/2018	200.000,00	-2.000	-	198.000
HERMES IMPACT OPPORTUNITIES	07/08/2018	1.296.480,56	236.013	-	1.532.494
CREAS IMPACTO	03/10/2018	56.250,00	-10.339	-	45.911
AFRICA AGRICULTURE AND TRADE INVESTMENT FUND	24/10/2018	700.000,00	-50.312	-	649.688
MAGALLANES IMPACTO	31/10/2018	2.000.000,00	22.554	-	2.022.554
FMO PRIVIUM	19/11/2018	3.500.000,00	-142.030	-	3.357.970
ISHARES JP MORGAN \$ ESG BOONS	16/04/2019	2.189.854,59	-112.682	-	2.077.173
BONO ITALIANO	20/06/2019	1.036.696,71	-11.107	-	1.025.590
BLUEORCHARD MICROFINANCE FUND	06/09/2019	1.500.000,00	16.318	-	1.516.318
Q IMPACT	08/11/2019	300.000,00	-13.620	-	286.380
VANGUARD SRI EUROPEAN NORDEA 1- EUROPEAN COVERED BOND	13/11/2019	1.094.872,88	9.265	-	1.104.138
HURUMA	18/11/2019	500.330,60	15.172	-	515.502
HURUMA	30/01/2020	125.000,00	0	-	125.000
PG LIFE	11/02/2020	165.617,69	-22.717	-	142.901
BOLSA SOCIAL IMPACTO	11/03/2020	50.000,00	-9.250	-	40.750
Candriam SRI Bond European Corporates	29/05/2020	1.411.000,00	81.623	-	1.492.623
ISHARES MSCI WORLD SRI UCITS	19/11/2020	1.512.372,11	17.856	-	1.530.228
ROBEKO FINANCIAL INSTITUTION BONDS	22/12/2020	1.000.000,00	402	-	1.000.402
BONO ITALIANO 0,9%	16/03/2020	1.013.489,00	7.891	-	1.021.380
BONO ITALIANO 0,05%	16/03/2020	990.578,30	18.962	-	1.009.540
BONO ITALIANO 0,95%	24/03/2020	1.015.232,30	14.568	-	1.029.800
TOTAL INVERSIONES FINANCIERAS A LARGO PLAZO		48.530.417	3.717.325	-	52.247.742
ACCIONA 0,72%	24/04/2020	198.554,52	990,25	-	199.544,77
GESTAMP 1,25%	18/06/2020	296.124,90	1767,12	-	297.892,02
TSK 0,8%	31/07/2020	298.808,04	1000	-	299.808,04
CAF 0,222%	14/10/2020	99.942,68	45,61	-	99.988,29
URBASER 0,55	22/10/2020	299.622,39	307,4	-	299.929,79
PIKOLIN 2%	16/11/2020	291.322,58	739,72	-	292.062,30
VOCENTO 1,4%	19/11/2020	491.558,91	805,48	-	492.364,39
EUSKALTEL 0,195%	30/11/2020	154.926,15	25,67	-	154.951,82
TRADEBE 0,719%	08/12/2020	498.223,60	226,53	-	498.450,13



FUNDACIÓN ANESVAD

Memoria correspondiente al ejercicio anual terminado el 31 de diciembre de 2020

Descripción del elemento	Fecha adquisición	Valor adquisición	Variaciones en la valoración	Pérdidas por deterioro, amortizaciones y otros	Valor neto contable
GRAN SOLAR 0,75%	09/12/2020	199.630,82	90,41	-	199.721,23
ULMA 0,42%	11/12/2020	299.689,64	69,04	-	299.758,68
ACCIONA 0,15%	14/12/2020	299.545,69	20,96	-	299.566,65
TUBACEX 0,90%	15/12/2020	297.338,62	118,35	-	297.456,97
BARCELO 0,8%	16/12/2020	499.015,64	164,38	-	499.180,02
TOTAL INVERSIONES FINANCIERAS A CORTO PLAZO		4.224.304	6.371	-	4.230.675
TOTAL GENERAL		64.566.803	3.723.696	(7.465.400)	60.825.099


68

ANEXO: INFORME ANUAL SOBRE EL CUMPLIMIENTO DEL CODIGO DE CONDUCTA

EJERCICIO 2020

En cumplimiento del acuerdo de 20 de febrero de 2019, del Consejo de la Comisión Nacional del Mercado de Valores, por el que se aprueba el Código de conducta de las Entidades sin ánimo de lucro para la realización de Inversiones temporales, la Fundación Anesvad ha aprobado en la reunión del Patronato de la citada entidad, en fecha 11 de junio de 2021, el siguiente Informe acerca del grado de cumplimiento de los principios y recomendaciones contenidos en el mencionado Código de conducta.

El Patronato de la Fundación tras la aprobación del Código de conducta por la CNMV ha adoptado los siguientes acuerdos en cuanto a la publicación y adopción de medidas conducentes a seguir los principios y recomendaciones que contiene:

- _____

En cuanto al grado de cumplimiento durante el ejercicio 2020:

1. MEDIOS Y ORGANIZACIÓN. (marque lo que proceda)

- La Entidad cuenta con medios humanos y materiales para la selección y gestión de sus inversiones en instrumentos financieros que son adecuados y proporcionados al volumen y naturaleza de las inversiones que se realizan o pretendan realizar.

Sí No

- La Entidad cuenta con sistemas específicos para la selección y gestión de sus inversiones en instrumentos financieros que son adecuados y proporcionados al volumen y naturaleza de las inversiones que se realizan o pretendan realizar.

Sí No

- Se ha cerciorado de que las personas de la entidad que decidan sobre las inversiones cuentan con conocimientos técnicos y experiencia suficientes o se sirven de asesoramiento profesional apropiado.

Sí No

- Se ha contado con asesoramiento externo, lo que se ha considerado recomendable, se ha velado porque el mismo ofrezca suficientes garantías de competencia profesional y de independencia, y porque no se vea afectado por conflictos de interés.


Sí No

- Dado que el volumen de la cartera de instrumentos financieros va a ser significativo se ha constituido un Comité de Inversiones que, integrado por tres o más miembros, dos de los cuales al menos cuentan con conocimientos técnicos y experiencia suficientes, que se ha reunido regularmente, como mínimo cuatro veces al año. (A estos efectos deberían considerarse significativas al menos las carteras de inversiones cuyo valor supere los 10 millones de euros.)

Sí No

- Dado que la cartera de inversión es de volumen significativo, se cuenta con una función de control interno para comprobar el cumplimiento de su política de inversiones y asegurar que se cuenta en todo momento con un sistema adecuado de registro y documentación de las operaciones y de custodia de las inversiones. Dicha función se ejerce con suficiente autoridad e independencia y se desarrolla por personal con conocimientos adecuados o se delega en entidades especializadas.

Sí No



2. POLÍTICA Y SELECCIÓN DE LAS INVERSIONES.

Se ha seguido en la política y selección de las inversiones:

- A. La definición de una política de inversión ajustada a los objetivos fundacionales y riesgos de sus inversiones.
- B. El seguimiento de los criterios de seguridad, liquidez y rentabilidad en la selección de las inversiones.
- C. Los principios inspiradores de las inversiones, instrumentos financieros han sido los de coherencia, liquidez, diversificación y preservación del capital en los términos descritos del Acuerdo del 20 de febrero de 2019 de la CNMV.

Según lo mencionado en los dos apartados anteriores se observa que se ha cumplido el Código de Conducta de la entidad y que no se han producido desviaciones en el mismo que sean susceptibles de recogerse en este informe.

Y para que así conste firma la presente en ...BILBAO..... a 11 de junio de 2021.

Vº Bº
EL PRESIDENTE

EL SECRETARIO

Principios y recomendaciones contenidos en el Acuerdo de 20 de febrero de CNMV por el que se aprueba el Código de Conducta relativo a las inversiones de las entidades sin ánimo de lucro. BOE 55 de 5 de marzo de 2019.

Las entidades sin ánimo de lucro deben considerar los siguientes principios inspiradores de las inversiones en instrumentos financieros:

Principio de coherencia. La estrategia de inversión deberá ser coherente con el perfil y duración de los pasivos y las previsiones de tesorería.

Principio de liquidez. Como regla general deberá invertirse en instrumentos financieros suficientemente líquidos.

Se considera especialmente apropiada, en este sentido, la inversión en valores negociados en mercados regulados o sistemas multilaterales de negociación y la inversión en instituciones de inversión colectiva con reembolso diario armonizadas a nivel europeo (UCITS) o equivalentes.

Deberá tenerse en cuenta al invertir la profundidad del mercado de los valores o instrumentos financieros correspondientes considerando su negociación habitual.

Principio de diversificación. Las entidades sin ánimo de lucro diversificarán los riesgos correspondientes a sus inversiones, seleccionando una cartera compuesta por una pluralidad de activos no correlacionados entre sí, de distintos emisores y con diversas características desde el punto de vista de su riesgo.

Una política de inversión en una variedad de instituciones de inversión colectiva armonizadas o similares se considera también especialmente apropiada desde esta perspectiva, dado el principio de diversificación al que las mismas están sujetas.

Principio de preservación del capital. La política de inversión deberá dar en todo caso especial importancia a la preservación del capital. Se considera en general inapropiado que las entidades sin ánimo de lucro realicen operaciones apalancadas o dirigidas exclusivamente a obtener ganancias en el corto plazo. Deberán, por ello, en el caso de que se realicen, ser objeto de especial explicación las siguientes operaciones que se relacionan a continuación a efectos meramente ilustrativos y no limitativos:

Operaciones intradía.

Operaciones en los mercados de derivados que no respondan a una finalidad de cobertura de riesgos.

Ventas en corto que no respondan a una finalidad de cobertura de riesgos.


Contratos financieros por diferencias.

FORMULACIÓN DE LAS CUENTAS ANUALES

Los miembros del Patronato de la Fundación Anesvad han formulado las cuentas anuales adjuntas del ejercicio 2020 en su reunión del 11 de junio de 2021. Todas las hojas de dichas cuentas anuales han sido visadas por Presidenta y el secretario del Patronato, firmando en esta hoja todos los miembros del Patronato de la Fundación Anesvad.



D. Garbiñe Biurrun Mancisidor
Presidenta y miembro del Patronato



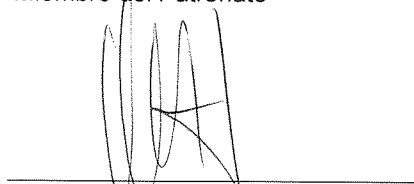
D.ª Berta Mendiguren de la Vega
Miembro del Patronato



D. Alfonso Davalillo Aurrekoetxea
Miembro del Patronato



D. Antonio González Martín
Miembro del Patronato



D. Iñigo Lámara Iturbe
Miembro del Patronato